


H. AYUNTAMIENTO CONSTITUCIONAL DE TECOMAN



Cuenta Pública Mensual AGOSTO

*Recibido
20-Sep-17
10:48
6814*

10:56
H. AYUNTAMIENTO CONSTITUCIONAL
DE TECOMAN

RECIBIDO

23 SET. 2017

SINDICO Y REGIDORES

Yan Saika

H. AYUNTAMIENTO CONSTITUCIONAL
DE TECOMAN, COL.

10:53 hr
23 SET. 2017
Rafaela
RECIBIDO

SECRETARIA DEL H. AYUNTAMIENTO

H. AYUNTAMIENTO CONSTITUCIONAL DE TECOMAN

Información Contable

Estado de Situación Financiera

Estado de Actividades

Estado de Variación en la Hacienda Pública

Estado de cambios en la Situación Financiera

Estado de Flujos de Efectivo

Estado Analítico del Activo

Estado Analítico de la Deuda y otros Pasivos

Cuenta Económica

Notas a los Estados Financieros


AGOSTO 2017



MUNICIPIO DE TECOMAN, COL.
Sistema Integral de Contabilidad Gubernamental
ESTADO DE SITUACION FINANCIERA
AL 31 DE AGOSTO DE 2017

Descripción de la Cuenta	Importe
ACTIVO	
ACTIVO CIRCULANTE	
<i>EFFECTIVO Y EQUIVALENTES</i>	
BANCOS/TESORERIA	51,679,777.43
<i>DERECHOS A RECIBIR EFFECTIVO O EQUIVALENTES</i>	
INVERSIONES FINANCIERAS DE CORTO PLAZO	1,934,678.15
CUENTAS POR COBRAR A CORTO PLAZO	234,554.84
DEUDORES DIVERSOS POR COBRAR A CORTO PLAZO	23,378,673.53
DEUDORES POR ANTICIPOS DE TESORERIA A CORTO PLAZO	220,879.48
TOTAL ACTIVO CIRCULANTE	77,448,563.43
ACTIVO NO CIRCULANTE	
<i>BIENES INMUEBLES, INFRAESTRUCTURA Y CONSTRUCCIONES EN PROCESO</i>	
TERRENOS	9,676,870.51
EDIFICIOS NO HABITACIONALES	111,416,201.01
CONSTRUCCIONES EN PROCESO EN BIENES DE DOMINIO PÚBLICO	191,359,557.64
CONSTRUCCIONES EN PROCESO EN BIENES PROPIOS	27,445,030.58
<i>BIENES MUEBLES</i>	
MOBILIARIO Y EQUIPO DE ADMINISTRACIÓN	15,381,363.43
MOBILIARIO Y EQUIPO EDUCACIONAL Y RECREATIVO	926,036.03
EQUIPO E INSTRUMENTAL MÉDICO Y DE LABORATORIO	2,891.10
EQUIPO DE TRANSPORTE	56,918,585.20
EQUIPO DE DEFENSA Y SEGURIDAD	8,036,894.88
MAQUINARIA, OTROS EQUIPOS Y HERRAMIENTAS	30,033,379.65
<i>ACTIVOS INTANGIBLES</i>	
SOFTWARE	440,809.99
TOTAL ACTIVO NO CIRCULANTE	451,637,620.02
TOTAL ACTIVO	529,086,183.45
PASIVO	
PASIVO CIRCULANTE	
<i>CUENTAS POR PAGAR A CORTO PLAZO</i>	
SERVICIOS PERSONALES POR PAGAR A CORTO PLAZO	4,542,740.36
PROVEEDORES POR PAGAR A CORTO PLAZO	15,549,836.63
CONTRATISTAS POR OBRAS PÚBLICAS POR PAGAR A CORTO PLAZO	5,034,479.39
TRANSFERENCIAS OTORGADAS POR PAGAR A CORTO PLAZO	2,892,403.53
RETENCIONES Y CONTRIBUCIONES POR PAGAR A CORTO PLAZO	85,740,142.29
DEVOLUCIONES DE LA LEY DE INGRESO POR PAGAR A CORTO PLAZO	-325,843.49
OTRAS CUENTAS POR PAGAR A CORTO PLAZO	40,807,825.03
<i>PORCIÓN A CORTO PLAZO DE LA DEUDA PÚBLICA A LARGO PLAZO</i>	
PORCIÓN A CORTO PLAZO DE LA DEUDA PÚBLICA INTERNA	65,215,323.39
<i>PROVISIONES A CORTO PLAZO</i>	
OTRAS PROVISIONES A CORTO PLAZO	19,599,844.15
TOTAL PASIVO CIRCULANTE	239,056,751.28
TOTAL PASIVO	239,056,751.28
HACIENDA PUBLICA/ PATRIMONIO	

"BAJO PROTESTA DE DECIR VERDAD DECLARAMOS QUE LOS ESTADOS FINANCIEROS Y SUS NOTAS, SON RAZONABLEMENTE CORRECTOS Y SON REPOSABILIDAD DEL EMISOR"



MUNICIPIO DE TECOMAN, COL.
 Sistema Integral de Contabilidad Gubernamental
ESTADO DE SITUACION FINANCIERA
AL 31 DE AGOSTO DE 2017

Descripción de la Cuenta	Importe
HACIENDA PUBLICA/ PATRIMONIO CONTRIBUIDO	
<i>APORTACIONES</i>	112,800,105.42
TOTAL HACIENDA PUBLICA/ PATRIMONIO CONTRIBUIDO	112,800,105.42
HACIENDA PUBLICA/ PATRIMONIO GENERADO	
<i>RESULTADO DEL EJERCICIO (AHORRO/DESAHORRO)</i>	41,123,889.56
<i>RESULTADOS DE EJERCICIOS ANTERIORES</i>	136,105,437.19
TOTAL HACIENDA PUBLICA/ PATRIMONIO GENERADO	177,229,326.75
TOTAL HACIENDA PUBLICA/ PATRIMONIO	290,029,432.17
TOTAL PASIVO Y HACIENDA PUBLICA/ PATRIMONIO	529,086,183.45

PRESIDENTE MUNICIPAL

Jose Guadalupe Garcia Negrete
JOSE GUADALUPE GARCIA NEGRETE

TESORERA MUNICIPAL

L.C.P. MARTHA ANGELICA VALENZUELA VERDUZCO

TESORERIA
MUNICIPAL

DIRECTOR DE EGRESOS Y CONTABILIDAD

C.P. Juan Gabriel Madrigal Gomez
C.P. JUAN GABRIEL MADRIGAL GOMEZ

PRESIDENCIA

DIRECCION DE
EGRESOS



MUNICIPIO DE TECOMAN, COL.
Sistema Integral de Contabilidad Gubernamental
ESTADO DE ACTIVIDADES
DEL 1 DE AGOSTO AL 31 DE AGOSTO DE 2017

Descripción de la Cuenta

Importe

INGRESOS

INGRESOS DE GESTIÓN

IMPUESTOS

IMPUESTO SOBRE LOS INGRESOS	0.00
IMPUESTOS SOBRE EL PATRIMONIO	1,644,093.43
IMPUESTO SOBRE LA PRODUCCIÓN, EL CONSUMO Y LAS TRANSACCIONES	674,093.12
ACCESORIOS	627,131.32

DERECHOS

DERECHOS POR EL USO, GOCE, APROVECHAMIENTO O EXPLOTACIÓN DE BIENES DE DOMINIO PÚBLICO	34,719.46
DERECHOS POR PRESTACIÓN DE SERVICIOS	1,841,636.01
ACCESORIOS	25,526.72
OTROS DERECHOS	480,327.12

PRODUCTOS DE TIPO CORRIENTE

PRODUCTOS DERIVADOS DEL USO Y APROVECHAMIENTO DE BIENES NO SUJETOS A RÉGIMEN DE DOMINIO PÚBLICO	107,563.60
OTROS PRODUCTOS QUE GENERAN INGRESOS CORRIENTES	14,260.62

APROVECHAMIENTOS DE TIPO CORRIENTE

MULTAS	-266,208.70
OTROS APROVECHAMIENTOS	28,737.40

TOTAL INGRESOS DE GESTIÓN

5,211,880.10

PARTICIPACIONES, APORTACIONES, TRANSFERENCIAS, ASIGNACIONES, SUBSIDIOS Y OTRAS AYUDAS

PARTICIPACIONES Y APORTACIONES

PARTICIPACIONES	14,561,873.73
APORTACIONES	14,791,236.65
CONVENIOS	2,396,366.66

TOTAL PARTICIPACIONES, APORTACIONES, TRANSFERENCIAS, ASIGNACIONES, SUBSIDIOS Y OTRAS AYUDAS

31,749,477.04

OTROS INGRESOS

INGRESOS EXTRAORDINARIOS

ENDEUDAMIENTO INTERNO	0.00
-----------------------	------

TOTAL INGRESOS

36,961,357.14

GASTOS Y OTRAS PÉRDIDAS

GASTOS DE FUNCIONAMIENTO


SERVICIOS PERSONALES

REMUNERACIONES AL PERSONAL DE CARÁCTER PERMANENTE	-8,890,541.85
REMUNERACIONES AL PERSONAL DE CARÁCTER TRANSITORIO	821,104.90
REMUNERACIONES ADICIONALES Y ESPECIALES	3,045,248.10
SEGURIDAD SOCIAL	502,731.87
OTRAS PRESTACIONES SOCIALES Y ECONOMICAS	4,695,738.33

MATERIALES Y SUMINISTROS

MATERIALES DE ADMINISTRACION, EMISION DE DOCUMENTOS Y ARTICULOS OFICIALES	96,444.85
ALIMENTOS Y UTENSILIOS	0.00
MATERIALES Y ARTICULOS DE CONSTRUCCION Y DE REPARACION	175,133.31
PRODUCTOS QUIMICOS, FARMACEUTICOS Y DE LABORATORIO	2,335.11
COMBUSTIBLES, LUBRICANTES Y ADITIVOS	1,582,078.58

"BAJO PROTESTA DE DECIR VERDAD DECLARAMOS QUE LOS ESTADOS FINANCIEROS Y SUS NOTAS, SON RAZONABLEMENTE CORRECTOS Y SON REPOSABILIDAD DEL EMISOR"



MUNICIPIO DE TECOMAN, COL.
Sistema Integral de Contabilidad Gubernamental
ESTADO DE ACTIVIDADES
DEL 1 DE AGOSTO AL 31 DE AGOSTO DE 2017

Descripción de la Cuenta	Importe
VESTUARIO, BLANCOS, PRENDAS DE PROTECCION Y ARTICULOS DEPORTIVOS	6,675.22
MATERIALES Y SUMINISTROS PARA SEGURIDAD	31,756.39
HERRAMIENTAS, REFACCIONES Y ACCESORIOS MENORES	267,685.85
<i>SERVICIOS GENERALES</i>	
SERVICIOS BÁSICOS	2,004,160.00
SERVICIOS DE ARRENDAMIENTO	91,442.80
SERVICIOS PROFESIONALES, CIENTÍFICOS Y TÉCNICOS Y OTROS SERVICIOS	679,768.49
SERVICIOS FINANCIEROS, BANCARIOS Y COMERCIALES	1,236,006.53
SERVICIOS DE INSTALACION, REPARACION, MANTENIMIENTO Y CONSERVACION	132,633.12
SERVICIOS DE COMUNICACION SOCIAL Y PUBLICIDAD	71,372.00
SERVICIOS DE TRASLADO Y VIATICOS	12,329.79
SERVICIOS OFICIALES	145,025.94
OTROS SERVICIOS GENERALES	112,227.98
TOTAL GASTOS DE FUNCIONAMIENTO	6,821,357.31
TRANSFERENCIAS, ASIGNACIONES, SUBSIDIOS Y OTRAS AYUDAS	
<i>TRANSFERENCIAS INTERNAS Y ASIGNACIONES AL SECTOR PÚBLICO</i>	
TRANSFERENCIAS INTERNAS AL SECTOR PÚBLICO	1,089,000.00
<i>SUBSIDIOS Y SUBENCIONES</i>	
SUBSIDIOS	96,848.00
<i>AYUDAS SOCIALES</i>	
AYUDAS SOCIALES A PERSONAS	80,963.00
BECAS	268,333.20
AYUDAS SOCIALES A INSTITUCIONES	26,145.66
<i>PENSIONES Y JUBILACIONES</i>	
JUBILACIONES	25,978,801.26
TOTAL TRANSFERENCIAS, ASIGNACIONES, SUBSIDIOS Y OTRAS AYUDAS	27,540,091.12
PARTICIPACIONES Y APORTACIONES	
<i>PARTICIPACIONES</i>	
PARTICIPACIONES DE LA FEDERACIÓN A ENTIDADES FEDERATIVAS Y MUNICIPIOS	12,587.10
TOTAL PARTICIPACIONES Y APORTACIONES	12,587.10
INTERESES, COMISIONES Y OTROS GASTOS DE LA DEUDA PÚBLICA	
<i>INTERESES DE LA DEUDA PUBLICA</i>	
INTERESES DE LA DEUDA PÚBLICA INTERNA	349,277.28
TOTAL INTERESES, COMISIONES Y OTROS GASTOS DE LA DEUDA PÚBLICA	349,277.28
OTROS GASTOS Y PÉRDIDAS EXTRAORDINARIAS	
<i>OTROS GASTOS</i>	
OTROS GASTOS VARIOS	-224.44
TOTAL OTROS GASTOS Y PÉRDIDAS EXTRAORDINARIAS	-224.44
TOTAL GASTOS Y OTRAS PÉRDIDAS	34,723,088.37
RESULTADO DEL EJERCICIO (AHORRO/DESAHORRO)	2,238,268.77

"BAJO PROTESTA DE DECIR VERDAD DECLARAMOS QUE LOS ESTADOS FINANCIEROS Y SUS NOTAS, SON RAZONABLEMENTE CORRECTOS Y SON REponsabilidad DEL EMISOR"




MUNICIPIO DE TECOMAN, COL.
 Sistema Integral de Contabilidad Gubernamental
ESTADO DE ACTIVIDADES
DEL 1 DE AGOSTO AL 31 DE AGOSTO DE 2017

Descripción de la Cuenta

Importe

PRESIDENTE MUNICIPAL

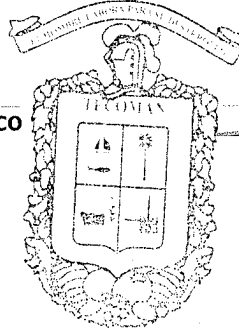
Jose Guadalupe Garcia Negrete
 JOSE GUADALUPE GARCIA NEGRETE



TESORERA MUNICIPAL

L.C.P. MARTHA ANGELICA VALENZUELA VERDUZCO

TESORERIA
MUNICIPAL




PRESIDENCIA

DIRECTOR DE EGRESOS Y CONTABILIDAD

Juan Gabriel Madrigal Gomez
 C.P. JUAN GABRIEL MADRIGAL GOMEZ



DIRECCION DE
EGRESOS



MUNICIPIO DE TECOMAN, COL.
Sistema Integral de Contabilidad Gubernamental
ESTADO DE VARIACION EN LA HACIENDA PUBLICA
DEL 1 DE ENERO AL 31 DE AGOSTO DE 2017

Descripción de la Cuenta	Hacienda Pública/Patrimonio Contribuido	Hacienda Pública/Patrimonio Gen. Ejer. Ant.	Hacienda Pública/Patrimonio Gen. Ejer.	Ajustes por Cambios de Valor	Total
Rectificaciones de Resultados de Ejercicios Anteriores		0.00		0.00	0.00
Patrimonio Neto Inicial Ajustado del Ejercicio 2016	112,800,105.42				112,800,105.42
<i>Aportaciones</i>	<i>112,800,105.42</i>				
<i>Donaciones de Capital</i>	<i>0.00</i>				
<i>Actualización de la Hacienda Pública/Patrimonio</i>	<i>0.00</i>				
Variaciones de la Hacienda Pública/Patrimonio Neto del Ejercicio		127,515,507.17			127,515,507.17
<i>Resultados del Ejercicio (Ahorro/DesAhorro)</i>		<i>0.00</i>			
<i>Resultados de Ejercicios Anteriores</i>		<i>127,515,507.17</i>			
<i>Revalúos</i>		<i>0.00</i>			
<i>Reservas</i>		<i>0.00</i>			
Hacienda Pública/Patrimonio Neto Final del Ejercicio 2016					240,315,612.59
Cambios en la Hacienda Pública/Patrimonio Neto del Ejercicio 2017	0.00				0.00
<i>Aportaciones</i>	<i>0.00</i>				
<i>Donaciones de Capital</i>	<i>0.00</i>				
<i>Actualización de la Hacienda Pública/Patrimonio</i>	<i>0.00</i>				
Variaciones de la Hacienda Pública/Patrimonio Neto del Ejercicio 2017			49,713,819.58		49,713,819.58
<i>Resultados del Ejercicio (Ahorro/Desahorro)</i>			<i>41,123,889.56</i>		
<i>Resultados de Ejercicios Anteriores</i>			<i>8,589,930.02</i>		
<i>Revalúos</i>			<i>0.00</i>		
<i>Reservas</i>			<i>0.00</i>		
Saldo Neto en la Hacienda Pública/Patrimonio Ejercicio 2017					290,029,432.17



MUNICIPIO DE TECOMAN, COL.
 Sistema Integral de Contabilidad Gubernamental
ESTADO DE VARIACION EN LA HACIENDA PUBLICA
DEL 1 DE ENERO AL 31 DE AGOSTO DE 2017

Descripción de la Cuenta	Hacienda Pública/ Patrimonio Contribuido	Hacienda Pública/ Patrimonio Gen. Ejer. Ant.	Hacienda Pública/ Patrimonio Gen. Ejer.	Ajustes por Cambios de Valor	Total
 TESORERA MUNICIPAL L.C.P. MARTHA ANGÉLICA VALENZUELA VERDUZCO	 PRESIDENTE MUNICIPAL JOSE GUADALUPE GARCIA NEGRETE 	 DIRECTOR DE EGRESOS Y CONTABILIDAD DIRECCIÓN DE EGRESOS C.P. JUAN GABRIEL MADRIGAL GOMEZ			

PRESIDENCIA



MUNICIPIO DE TECOMAN, COL.
Sistema Integral de Contabilidad Gubernamental
ESTADO DE CAMBIOS EN LA SITUACION FINANCIERA
1 DE ENERO AL 31 DE AGOSTO DE 2017

Descripción de la Cuenta	Origen	Aplicación
ACTIVO		
ACTIVO CIRCULANTE		
<i>EFFECTIVO Y EQUIVALENTES</i>		
BANCOS/TESORERIA	0.00	20,014,452.83
<i>DERECHOS A RECIBIR EFECTIVO O EQUIVALENTES</i>		
CUENTAS POR COBRAR A CORTO PLAZO	8,067.96	0.00
DEUDORES DIVERSOS POR COBRAR A CORTO PLAZO	14,977,823.29	0.00
DEUDORES POR ANTICIPOS DE TESORERIA A CORTO PLAZO	0.00	210,903.57
<i>DERECHOS A RECIBIR BIENES O SERVICIOS</i>		
ANTICIPO A PROVEEDORES POR ADQUISICIÓN DE BIENES Y PRESTACIÓN DE SERVICIOS A CORTO PLAZO	437,726.45	0.00
ANTICIPO A PROVEEDORES POR ADQUISICIÓN DE BIENES INMUEBLES Y MUEBLES A CORTO PLAZO	1,607,400.01	0.00
ANTICIPO A CONTRATISTAS POR OBRAS PÚBLICAS A CORTO PLAZO	69,516.15	0.00
TOTAL ACTIVO CIRCULANTE	17,100,533.86	20,225,356.40
ACTIVO NO CIRCULANTE		
<i>DERECHOS A RECIBIR EFECTIVO O EQUIVALENTES A LARGO PLAZO</i>		
DEUDORES DIVERSOS A LARGO PLAZO	52,963.20	0.00
<i>BIENES INMUEBLES, INFRAESTRUCTURA Y CONSTRUCCIONES EN PROCESO</i>		
CONSTRUCCIONES EN PROCESO EN BIENES DE DOMINIO PÚBLICO	0.00	14,236,861.87
CONSTRUCCIONES EN PROCESO EN BIENES PROPIOS	0.00	2,611,847.40
<i>BIENES MUEBLES</i>		
MOBILIARIO Y EQUIPO DE ADMINISTRACIÓN	0.00	122,020.00
MOBILIARIO Y EQUIPO EDUCACIONAL Y RECREATIVO	0.00	242,300.80
EQUIPO DE TRANSPORTE	0.00	2,330,100.00
EQUIPO DE DEFENSA Y SEGURIDAD	0.00	319,628.72
MAQUINARIA, OTROS EQUIPOS Y HERRAMIENTAS	0.00	108,420.00
TOTAL ACTIVO NO CIRCULANTE	52,963.20	19,971,178.79
TOTAL ACTIVO	17,153,497.06	40,196,535.19
PASIVO		
PASIVO CIRCULANTE		
<i>CUENTAS POR PAGAR A CORTO PLAZO</i>		
SERVICIOS PERSONALES POR PAGAR A CORTO PLAZO	1,185,186.24	0.00
PROVEEDORES POR PAGAR A CORTO PLAZO	0.00	7,785,222.86
CONTRATISTAS POR OBRAS PÚBLICAS POR PAGAR A CORTO PLAZO	0.00	514,633.86
PARTICIPACIONES Y APORTACIONES POR PAGAR A CORTO PLAZO	0.00	72,081.60
TRANSFERENCIAS OTORGADAS POR PAGAR A CORTO PLAZO	0.00	5,397,784.03
RETENCIONES Y CONTRIBUCIONES POR PAGAR A CORTO PLAZO	11,194,510.99	0.00
DEVOLUCIONES DE LA LEY DE INGRESO POR PAGAR A CORTO PLAZO	0.00	50,841.83
OTRAS CUENTAS POR PAGAR A CORTO PLAZO	0.00	20,999,677.83
<i>PORCIÓN A CORTO PLAZO DE LA DEUDA PÚBLICA A LARGO PLAZO</i>		
PORCIÓN A CORTO PLAZO DE LA DEUDA PÚBLICA INTERNA	0.00	8,099,913.26
<i>PROVISIONES A CORTO PLAZO</i>		
OTRAS PROVISIONES A CORTO PLAZO	3,871,339.97	0.00
<i>OTROS PASIVOS A CORTO PLAZO</i>		
INGRESOS POR CLASIFICAR	0.00	1,663.38
TOTAL PASIVO CIRCULANTE	16,251,037.20	42,921,818.65

"BAJO PROTESTA DE DECIR VERDAD DECLARAMOS QUE LOS ESTADOS FINANCIEROS Y SUS NOTAS, SON RAZONABLEMENTE CORRECTOS Y SON RESPONSABILIDAD DEL EMISOR"



MUNICIPIO DE TECOMAN, COL.
 Sistema Integral de Contabilidad Gubernamental
ESTADO DE CAMBIOS EN LA SITUACION FINANCIERA
 1 DE ENERO AL 31 DE AGOSTO DE 2017

Descripción de la Cuenta	Origen	Aplicación
TOTAL PASIVO	16,251,037.20	42,921,818.65
HACIENDA PUBLICA/ PATRIMONIO		
HACIENDA PUBLICA/ PATRIMONIO GENERADO		
RESULTADO DEL EJERCICIO (AHORRO/DESAHORRO)	41,123,889.56	0.00
RESULTADOS DE EJERCICIOS ANTERIORES	8,589,930.02	0.00
TOTAL HACIENDA PUBLICA/ PATRIMONIO GENERADO	49,713,819.58	0.00
TOTAL HACIENDA PUBLICA/ PATRIMONIO	49,713,819.58	0.00
TOTAL PASIVO Y HACIENDA PUBLICA/ PATRIMONIO	65,964,856.78	42,921,818.65

PRESIDENTE MUNICIPAL

Jose Guadalupe Garcia Negrete
JOSE GUADALUPE GARCIA NEGRETE

TESORERA MUNICIPAL


L.C.P. Martha Angelica Valenzuela Verduzco
L.C.P. MARTHA ANGELICA VALENZUELA VERDUZCO

DIRECTOR DE EGRESOS Y CONTABILIDAD

C.P. Juan Gabriel Madrigal Gomez
C.P. JUAN GABRIEL MADRIGAL GOMEZ

PRESIDENCIA

DIRECCION DE EGRESOS



MUNICIPIO DE TECOMAN, COL.
Sistema Integral de Contabilidad Gubernamental
ESTADO DE FLUJOS DE EFECTIVO
DEL 1 DE AGOSTO AL 31 DE AGOSTO DE 2017



Descripción de la Cuenta	Total
FLUJOS DE EFECTIVO DE LAS ACTIVIDADES DE OPERACION	
ORIGEN	<u>36,961,357.14</u>
IMPUESTOS	2,945,317.87
DERECHOS	2,382,209.31
PRODUCTOS DE TIPO CORRIENTE	121,824.22
APROVECHAMIENTOS DE TIPO CORRIENTE	-237,471.30
PARTICIPACIONES Y APORTACIONES	31,749,477.04
APLICACION	<u>34,723,088.37</u>
SERVICIOS PERSONALES	174,281.35
MATERIALES Y SUMINISTROS	2,162,109.31
SERVICIOS GENERALES	4,484,966.65
TRANSFERENCIAS INTERNAS Y ASIGNACIONES AL SECTOR PÚBLICO	1,089,000.00
SUBSIDIOS Y SUBENCIONES	96,848.00
AYUDAS SOCIALES	375,441.86
PENSIONES Y JUBILACIONES	25,978,801.26
PARTICIPACIONES	12,587.10
INTERESES DE LA DEUDA PUBLICA	349,277.28
OTROS GASTOS	-224.44
FLUJOS NETOS DE EFECTIVO POR ACTIVIDADES DE OPERACION	<u>2,238,268.77</u>
FLUJOS DE EFECTIVO DE LAS ACTIVIDADES DE INVERSION	
ORIGEN	<u>511,087.32</u>
BIENES INMUEBLES, INFRAESTRUCTURA Y CONSTRUCCIONES EN PROCESO	118,573.00
BIENES MUEBLES	0.00
OTROS ORIGENES DE INVERSION	392,514.32
APLICACION	<u>11,228,157.91</u>
BIENES INMUEBLES, INFRAESTRUCTURA Y CONSTRUCCIONES EN PROCESO	5,514,597.28
BIENES MUEBLES	445,701.72
OTRAS APLICACIONES DE INVERSION	5,267,858.91
FLUJOS NETOS DE EFECTIVO POR ACTIVIDADES DE INVERSION	<u>-10,717,070.59</u>
FLUJOS DE EFECTIVO DE LAS ACTIVIDADES DE FINANCIAMIENTO	
ORIGEN	<u>43,988,808.29</u>
ENDEUDAMIENTO NETO	0.00
- INTERNO	0.00
- EXTERNO	0.00
OTROS ORIGENES DE FINANCIAMIENTO	43,988,808.29

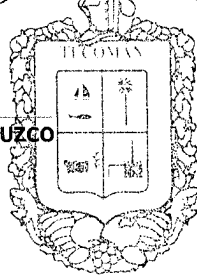
"BAJO PROTESTA DE DECIR VERDAD DECLARAMOS QUE LOS ESTADOS FINANCIEROS Y SUS NOTAS, SON RAZONABLEMENTE CORRECTOS Y SON REPOSABILIDAD DEL EMISOR"




MUNICIPIO DE TECOMAN, COL.
 Sistema Integral de Contabilidad Gubernamental
ESTADO DE FLUJOS DE EFECTIVO
DEL 1 DE AGOSTO AL 31 DE AGOSTO DE 2017

Descripción de la Cuenta	Total
APLICACION	32,952,748.03
SERVICIOS DE LA DEUDA	998,033.25
- INTERNO	998,033.25
- EXTERNO	0.00
OTRAS APLICACIONES DE FINANCIAMIENTO	31,954,714.78
FLUJOS NETOS DE EFECTIVO POR ACTIVIDADES DE FINANCIAMIENTO	11,036,060.26
INCREMENTO/DISMINUCION NETA EN EL EFECTIVO Y EQUIVALENTES AL EFECTIVO	2,557,258.44
EFFECTIVO Y EQUIVALENTES AL EFECTIVO AL INICIO DEL EJERCICIO	49,122,518.99
EFFECTIVO Y EQUIVALENTES AL EFECTIVO AL FINAL DEL EJERCICIO	51,679,777.43



 PRESIDENTE MUNICIPAL
JOSE GUADALUPE GARCIA NEGRETE


 TRESORERA MUNICIPAL
L.C.P. MARTHA ANGELICA VALENZUELA VERDUZCO


 DIRECCION DE EGRESOS Y CONTABILIDAD
 DIRECCION DE EGRESOS
C.P. JUAN GABRIEL MADRIGAL GOMEZ

PRESIDENCIA



MUNICIPIO DE TECOMAN, COL.
Sistema Integral de Contabilidad Gubernamental
ESTADO ANALITICO DEL ACTIVO
DEL 1 DE AGOSTO AL 31 DE AGOSTO DE 2017


Descripción de la Cuenta	Saldo Inicial	Cargos del Periodo	Abonos del Periodo	Saldo Final	Variación del Periodo
ACTIVO					
ACTIVO CIRCULANTE	78,952,624.61	68,678,969.52	70,183,030.70	77,448,563.43	-1,504,061.18
EFFECTIVO Y EQUIVALENTES	49,122,518.99	59,426,503.25	56,869,244.81	51,679,777.43	2,557,258.44
BANCOS/TESORERIA	49,122,518.99	59,426,503.25	56,869,244.81	51,679,777.43	2,557,258.44
DERECHOS A RECIBIR EFFECTIVO O EQUIVALENTES	27,660,963.01	9,127,864.27	11,020,041.28	25,768,786.00	-1,892,177.01
INVERSIONES FINANCIERAS DE CORTO PLAZO	1,934,678.15	0.00	0.00	1,934,678.15	0.00
CUENTAS POR COBRAR A CORTO PLAZO	234,702.98	0.00	148.14	234,554.84	-148.14
DEUDORES DIVERSOS POR COBRAR A CORTO PLAZO	25,266,605.97	8,928,638.86	10,816,571.30	23,378,673.53	-1,887,932.44
DEUDORES POR ANTICIPOS DE TESORERIA A CORTO PLAZO	224,975.91	199,225.41	203,321.84	220,879.48	-4,096.43
DERECHOS A RECIBIR BIENES O SERVICIOS	2,169,142.61	124,602.00	2,293,744.61	0.00	-2,169,142.61
ANTICIPO A PROVEEDORES POR ADQUISICIÓN DE BIENES Y PRESTACIÓN DE SERVICIOS A CORTO PLAZO	492,226.45	124,602.00	616,828.45	0.00	-492,226.45
ANTICIPO A PROVEEDORES POR ADQUISICIÓN DE BIENES INMUEBLES Y MUEBLES A CORTO PLAZO	1,607,400.01	0.00	1,607,400.01	0.00	-1,607,400.01
ANTICIPO A CONTRATISTAS POR OBRAS PÚBLICAS A CORTO PLAZO	69,516.15	0.00	69,516.15	0.00	-69,516.15
ACTIVO NO CIRCULANTE	445,848,857.22	5,960,299.00	171,536.20	451,637,620.02	5,788,762.80
DERECHOS A RECIBIR EFFECTIVO O EQUIVALENTES A LARGO PLAZO	52,963.20	0.00	52,963.20	0.00	-52,963.20
DEUDORES DIVERSOS A LARGO PLAZO	52,963.20	0.00	52,963.20	0.00	-52,963.20
BIENES INMUEBLES, INFRAESTRUCTURA Y CONSTRUCCIONES EN PROCESO	334,501,635.46	5,514,597.28	118,573.00	339,897,659.74	5,396,024.28
TERRENOS	9,676,870.51	0.00	0.00	9,676,870.51	0.00
EDIFICIOS NO HABITACIONALES	111,416,201.01	0.00	0.00	111,416,201.01	0.00
CONSTRUCCIONES EN PROCESO EN BIENES DE DOMINIO PÚBLICO	187,825,380.76	3,534,176.88	0.00	191,359,557.64	3,534,176.88
CONSTRUCCIONES EN PROCESO EN BIENES PROPIOS	25,583,183.18	1,980,420.40	118,573.00	27,445,030.58	1,861,847.40
BIENES MUEBLES	110,853,448.57	445,701.72	0.00	111,299,150.29	445,701.72
MOBILIARIO Y EQUIPO DE ADMINISTRACIÓN	15,262,790.43	118,573.00	0.00	15,381,363.43	118,573.00
MOBILIARIO Y EQUIPO EDUCACIONAL Y RECREATIVO	926,036.03	0.00	0.00	926,036.03	0.00
EQUIPO E INSTRUMENTAL MÉDICO Y DE LABORATORIO	2,891.10	0.00	0.00	2,891.10	0.00
EQUIPO DE TRANSPORTE	56,918,585.20	0.00	0.00	56,918,585.20	0.00
EQUIPO DE DEFENSA Y SEGURIDAD	7,717,266.16	319,628.72	0.00	8,036,894.88	319,628.72
MAQUINARIA, OTROS EQUIPOS Y HERRAMIENTAS	30,025,879.65	7,500.00	0.00	30,033,379.65	7,500.00
ACTIVOS INTANGIBLES	440,809.99	0.00	0.00	440,809.99	0.00
SOFTWARE	440,809.99	0.00	0.00	440,809.99	0.00

"BAJO PROTESTA DE DECIR VERDAD DECLARAMOS QUE LOS ESTADOS FINANCIEROS Y SUS NOTAS, SON RAZONABLEMENTE CORRECTOS Y SON REPOSABILIDAD DEL EMISOR"



MUNICIPIO DE TECOMAN, COL.
 Sistema Integral de Contabilidad Gubernamental
ESTADO ANALITICO DEL ACTIVO
DEL 1 DE AGOSTO AL 31 DE AGOSTO DE 2017

Descripción de la Cuenta	Saldo Inicial	Cargos del Periodo	Abonos del Periodo	Saldo Final	Variación del Periodo
TOTAL:	524,801,481.83	74,639,268.52	70,354,566.90	529,086,183.45	4,284,701.62



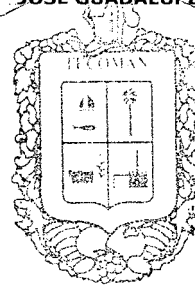
TESORERA MUNICIPAL

L.C.P. MARTHA ANGELICA VALENZUELA VERDUZCO

TESORERIA
MUNICIPAL

PRESIDENTE MUNICIPAL

Jose Guadalupe Garcia Negrete
 JOSE GUADALUPE GARCIA NEGRETE




PRESIDENCIA

DIRECTOR DE EGRESOS Y CONTABILIDAD

C.P. JUAN GABRIEL MADRIGAL GOMEZ



DIRECCION DE
EGRESOS



MUNICIPIO DE TECOMAN, COL.
Sistema Integral de Contabilidad Gubernamental
ESTADO ANALITICO DE LA DEUDA Y OTROS PASIVOS
DEL 1 DE AGOSTO AL 31 DE AGOSTO DE 2017

Descripción	Moneda de Contratación	Institución o País Acreedor	Saldo Inicial del Periodo	Saldo Final del Periodo
Corto Plazo				
Deuda Interna				
<i>Instituciones de Crédito</i>			0.00	0.00
BANBAJO CREDITO AGOSTO 2014	PESOS		0.00	0.00
<i>Títulos y Valores</i>			0.00	0.00
<i>Arrendamientos Financieros</i>			0.00	0.00
Deuda Externa				
<i>Organismos Financieros Internacionales</i>			0.00	0.00
<i>Deuda Bilateral</i>			0.00	0.00
<i>Títulos y Valores</i>			0.00	0.00
<i>Arrendamientos Financieros</i>			0.00	0.00
Subtotal Corto Plazo			0.00	0.00
Largo Plazo				
Deuda Interna				
<i>Instituciones de Crédito</i>			0.00	0.00
BANOBRAS CREDITO 24 MAYO 2013	PESOS		0.00	0.00
BANOBRAS CREDITO 7184	PESOS		1,736,473.69	1,728,520.28
BANOBRAS CREDITO 7186	PESOS		31,611,497.14	31,466,709.89
BANOBRAS CREDITO 7212	PESOS		23,862,319.63	23,748,870.27
BANOBRAS CREDITO 9033	PESOS		0.00	0.00
<i>Títulos y Valores</i>			0.00	0.00
<i>Arrendamientos Financieros</i>			0.00	0.00
Deuda Externa				
<i>Organismos Financieros Internacionales</i>			0.00	0.00
<i>Deuda Bilateral</i>			0.00	0.00
<i>Títulos y Valores</i>			0.00	0.00
<i>Arrendamientos Financieros</i>			0.00	0.00
Subtotal Largo Plazo			57,210,290.46	56,944,100.44
Otros Pasivos			174,871,720.18	182,112,650.84
Total Deuda y Otros Pasivos			232,082,010.64	239,056,751.28



MUNICIPIO DE TECOMAN, COL.
Sistema Integral de Contabilidad Gubernamental
ESTADO ANALITICO DE LA DEUDA Y OTROS PASIVOS
DEL 1 DE AGOSTO AL 31 DE AGOSTO DE 2017

Descripción

**Moneda de
Contratación**

**Institución o
País
Acreedor**

**Saldo Inicial del
Periodo**

**Saldo Final del
Periodo**

Nota: Estas firmas corresponden al ESTADO ANALITICO DE LA DEUDA Y OTROS PASIVOS

PRESIDENTE MUNICIPAL

Jose Guadalupe Garcia Negrete
JOSE GUADALUPE GARCIA NEGRETE

TESORERA MUNICIPAL

L.C.P. MARTHA ANGÉLICA VALENZUELA VERDUZCO


TESORERIA
MUNICIPAL

DIRECTOR DE EGRESOS Y CONTABILIDAD

Juan Gabriel Madrigal Gomez
C.P. JUAN GABRIEL MADRIGAL GOMEZ

PRESIDENCIA

DIRECCION DE
EGRESOS



MUNICIPIO DE TECOMAN, COL.
Sistema Integral de Contabilidad Gubernamental
CUENTA ECONOMICA
DEL 1 DE ENERO AL 31 DE AGOSTO DE 2017

Clave	Descripción	Importe	Total
1	INGRESOS CORRIENTES		279,679,759.46
1-1	INGRESOS DE LA GESTION		
	<i>Impuestos</i>		
	-Impuestos sobre el ingreso, las utilidades y las ganancias del capital	122,910.16	
	-Impuestos sobre la nómina y la fuerza de trabajo	0.00	
	-Impuestos sobre la propiedad	28,647,044.71	
	-Impuestos sobre la producción, el consumo y las transacciones	5,886,186.13	
	-Impuestos sobre el comercio y las transacciones/Comercio Exterior	0.00	
	-Impuestos Ecológicos	0.00	
	-Accesorios	3,523,404.35	
	-Otros Impuestos	0.00	
	<i>Contribuciones a la Seguridad Social</i>	0.00	
	<i>Ingresos no tributarios</i>		
	-Contribución de mejoras	0.00	
	-Derechos	21,134,036.86	
	-Productos de Tipo Corriente	1,286,723.98	
	-Aprovechamientos de Tipo Corriente	9,031,371.86	
	-Otros ingresos no tributarios	0.00	
	<i>Venta de bienes y servicios de las administraciones públicas</i>	0.00	
	<i>Renta de la propiedad</i>		
	-Intereses		
	Internos	0.00	
	Externos	0.00	
	-Dividendos y otros retiros	0.00	
	-Otras	0.00	
	<i>Incremento de existencias</i>	0.00	
	<i>Otros ingresos de la gestión</i>	0.00	
1-2	TRANSFERENCIAS Y ASIGNACIONES CORRIENTES RECIBIDAS		
	<i>Transferencias y Asignaciones Corrientes</i>		
	-Del sector privado	0.00	
	-Del sector público	96,882,189.79	
	-Del sector externo	0.00	
	<i>Participaciones</i>	110,549,891.62	
	<i>Donaciones corrientes recibidas</i>	0.00	
	<i>Otros ingresos corrientes</i>	2,616,000.00	
2	GASTOS CORRIENTES		238,556,318.82
2-1	GASTOS DE CONSUMO		
	<i>Remuneraciones</i>		
	-Sueldos y salarios	136,918,338.49	
	-Contribuciones sociales	8,790,644.92	
	-Impuestos sobre nóminas	0.00	
	<i>Compra de bienes y servicios</i>	45,697,147.89	
	<i>Disminución de existencias</i>	0.00	
	<i>Depreciación y Amortización</i>	0.00	
2-2	PRESTACIONES DE SEGURIDAD SOCIAL		
	<i>Jubilaciones</i>	26,001,124.26	
	<i>Pensiones</i>	0.00	
	<i>Otros</i>	0.00	
2-3	GASTOS DE LA PROPIEDAD		
	<i>Intereses</i>		

"BAJO PROTESTA DE DECIR VERDAD DECLARAMOS QUE LOS ESTADOS FINANCIEROS Y SUS NOTAS, SON RAZONABLEMENTE CORRECTOS Y SON REPOSABILIDAD DEL EMISOR"



MUNICIPIO DE TECOMAN, COL.
Sistema Integral de Contabilidad Gubernamental
CUENTA ECONOMICA
DEL 1 DE ENERO AL 31 DE AGOSTO DE 2017

Clave	Descripción	Importe	Total
	-Internos	2,489,238.96	
	-Externos	0.00	
	<i>Dividendos y otras rentas distribuidas</i>	<i>230,202.00</i>	
	<i>Otros gastos de la propiedad</i>	<i>0.00</i>	
2-4	TRANSFERENCIAS Y ASIGNACIONES CORRIENTES OTORGADAS		
	<i>Subsidios y Subvenciones</i>	<i>0.00</i>	
	<i>Transferencias corrientes</i>		
	-Al sector privado	2,898,635.84	
	-Al sector público	15,342,500.00	
	-Al sector externo	0.00	
	<i>Participaciones</i>	<i>188,262.00</i>	
2-5	OTROS GASTOS CORRIENTES	224.46	
3	RESULTADO ECONOMICO AHORRO/DESAHORRO	0.00	41,123,440.64
4	INGRESOS DE CAPITAL		0.00
4-1	INGRESOS PROPIOS DE CAPITAL		
	<i>Ingresos de Capital de las Administraciones Públicas</i>		
	-Productos de Capital	0.00	
	-Aprovechamientos de Capital	0.00	
	-Otros	0.00	
	<i>Venta de activos fijos, objetos de valor y no producidos</i>	<i>0.00</i>	
	<i>Disminución de existencias</i>	<i>0.00</i>	
	<i>Variación depreciación y amortización acumulada</i>	<i>0.00</i>	
4-2	TRANSFERENCIAS DE CAPITAL RECIBIDAS		
	<i>Transferencias</i>		
	-Al sector privado	0.00	
	-Al sector público	0.00	
	-Al sector externo	0.00	
4-3	RECUPERACION DE ACTIVOS FINANCIEROS (adquiridos con fines de política económica)	0.00	
5	GASTOS DE CAPITAL		19,643,463.07
5-1	FORMACION DE CAPITAL		
	<i>Formación de Capital fijo</i>		
	Construcciones en Proceso	16,967,282.27	
	Edificios y estructuras	0.00	
	Maquinaria y Equipo	2,676,180.80	
	Otros activos fijos	0.00	
	<i>Incremento de existencias</i>	<i>0.00</i>	
	<i>Objetos de valor</i>	<i>0.00</i>	
	<i>Activos no producidos</i>	<i>0.00</i>	
5-2	TRANSFERENCIAS Y ASIGNACIONES DE CAPITAL OTORGADAS		
	<i>Transferencias de Capital</i>		
	-Al sector privado	0.00	
	-Al sector público	0.00	
	-Al sector externo	0.00	
	<i>Participaciones</i>	<i>0.00</i>	
5-3	INVERSION FINANCIERA (con fines de política económica)		
	<i>Acciones y otras participaciones de capital</i>		
	Internos	0.00	

"BAJO PROTESTA DE DECIR VERDAD DECLARAMOS QUE LOS ESTADOS FINANCIEROS Y SUS NOTAS, SON RAZONABLEMENTE CORRECTOS Y SON REPOSABILIDAD DEL EMISOR"

Fecha: 18/09/2017 02:56:21 p.m.

Pág.: 2




MUNICIPIO DE TECOMAN, COL.
Sistema Integral de Contabilidad Gubernamental
CUENTA ECONOMICA
DEL 1 DE ENERO AL 31 DE AGOSTO DE 2017

Clave	Descripción	Importe	Total
	Externos	0.00	
	<i>Concesión de préstamos</i>		
	Internos	0.00	
	Externos	0.00	
	<i>Títulos y valores representativos de la deuda</i>	0.00	
6	INGRESOS TOTALES (1+4)		279,679,759.46
7	GASTOS TOTALES (2+5)		258,199,781.89
8	GASTO PROGRAMABLE: (2+5-Participaciones-intereses y otros gastos de la deuda)		255,522,280.93
9	RESULTADO FINANCIERO SUPERAVIT/(DEFICIT): (3+4-5)		21,479,977.57
10	RESULTADO PRIMARIO SUPERAVIT/(DEFICIT) PRIMARIO: (9-intereses)		18,990,738.61
11	FUENTES FINANCIERAS		25,532,523.51
11-1	DISMINUCION DE ACTIVOS FINANCIEROS		
	<i>Disminución de caja y bancos (efectivos y equivalente)</i>	0.00	
	<i>Disminución de cuentas por cobrar</i>	14,774,987.68	
	<i>Disminución de documentos por cobrar</i>	0.00	
	<i>Disminución de inversiones financieras de corto plazo</i>	0.00	
	<i>Recuperación de inversiones financieras a largo plazo con fines de liquidez</i>	0.00	
	Acciones y otras participaciones de capital		
	Internos	0.00	
	Externos	0.00	
	Concesión de préstamos		
	Internos	0.00	
	Externos	0.00	
	Títulos y valores representativos de la deuda	0.00	
	<i>Disminución de otros activos financieros</i>	2,167,605.81	
11-2	INCREMENTO DE PASIVOS		
	<i>Incremento de cuentas por pagar</i>	0.00	
	<i>Incremento de documentos por pagar</i>	0.00	
	<i>Incremento de otros pasivos de corto plazo</i>	0.00	
	<i>Endeudamiento público</i>		
	Interno		
	Colocación de títulos y valores de la deuda pública interna	0.00	
	Obtención de Préstamos internos	0.00	
	Otros	0.00	
	Externo		
	Colocación de títulos y valores de la deuda pública externa	0.00	
	Obtención de Préstamos externos	0.00	
	Otros	0.00	
	<i>Incremento de otros pasivos de largo plazo</i>	0.00	
11-3	INCREMENTO DEL PATRIMONIO	8,589,930.02	

"BAJO PROTESTA DE DECIR VERDAD DECLARAMOS QUE LOS ESTADOS FINANCIEROS Y SUS NOTAS, SON RAZONABLEMENTE CORRECTOS Y SON REPOSABILIDAD DEL EMISOR"


Fecha: 18/09/2017 02:56:21 p.m.

Pág.: 3



MUNICIPIO DE TECOMAN, COL.
Sistema Integral de Contabilidad Gubernamental
CUENTA ECONOMICA
DEL 1 DE ENERO AL 31 DE AGOSTO DE 2017

Clave	Descripción	Importe	Total
12	APLICACIONES FINANCIERAS (USOS)		50,556,574.25
12-1	INCREMENTO DE ACTIVOS FINANCIEROS		
	<i>Incremento de caja y bancos (efectivos y equivalente)</i>	20,014,452.83	
	<i>Incremento de cuentas por cobrar</i>	0.00	
	<i>Incremento de documentos por cobrar</i>	0.00	
	<i>Incremento de inversiones financieras de corto plazo</i>	0.00	
	<i>Inversiones financieras a largo plazo con fines de liquidez</i>		
	Acciones y otras participaciones de capital		
	Internos	0.00	
	Externos	0.00	
	Concesiones de préstamos		
	Internos	0.00	
	Externos	0.00	
	Títulos y Valores representativos de la deuda	0.00	
	Compra de obligaciones negociables	0.00	
	Conceción de préstamos	0.00	
	<i>Incremento de otros activos financieros</i>	0.00	
12-2	DISMINUCION DE PASIVOS		
	<i>Disminución de cuentas por pagar</i>	22,440,544.78	
	<i>Disminución de documentos por pagar</i>	0.00	
	<i>Disminución de otros pasivos de corto plazo</i>	1,663.38	
	<i>Amortización de la deuda</i>		
	Interna		
	Amortización de títulos y valores de la deuda pública interna	8,099,913.26	
	Amortización de préstamos internos	0.00	
	Otra	0.00	
	Externa		
	Amortización de títulos y valores de la deuda pública externa	0.00	
	Amortización de préstamos externos	0.00	
	Otra	0.00	
	<i>Disminución de otros pasivos de largo plazo</i>	0.00	
12-3	DISMINUCION DE PATRIMONIO		0.00



MUNICIPIO DE TECOMÁN, COL.
TESORERIA MUNICIPAL

NOTAS A LOS ESTADOS FINANCIEROS

Con el propósito de dar cumplimiento a los artículos 46 y 49 de la Ley General de Contabilidad Gubernamental, los cuales fundamentan que los entes públicos deberán acompañar notas a los estados financieros de cuyos rubros que así lo requieren, a continuación se describen las correspondientes al mes de **Agosto del ejercicio fiscal 2017**.

NOTAS DE DESGLOSE

I. NOTAS AL ESTADO DE SITUACION FINANCIERA

Efectivo y Equivalentes.


1. Integrado por la cuenta de Bancos/Tesorería, la cual al cierre del mes de agosto de 2017 presenta un saldo de \$ 51,679,777.43 (cincuenta y un millones seiscientos setenta y nueve mil setecientos setenta y siete pesos 43/100 m.n.), a continuación se detallan las cuentas de mayor relevancia:

Tipo / Rubro	Monto
Recursos Propios / Gastos	5,705,079.12
Recursos FORTAMUN	8,400,923.54
Recursos de Programas Federales FAIS 2016	292,241.44
Recursos de Programas Federales FORTALECE 2016	190,445.24
Recursos de Programas Federales 3X1 Migrantes Mpal. 2016	23,659.33
Recursos de Programas Federales Desarrollo Regional 2016	86,923.32
Recursos de Programas Federales Crédito FAIS 2016	3,947,347.17
Recursos de Programas Federales 3X1 Migrantes Fed. 2016	35,327.68
Recursos de Programas Federales FAIS 2017	24,983,173.49
Recursos de Programas Federales FORTASEG 2017	3,285,600.53
Recursos de Programas Municipal FORTASEG 2017	1,006,384.22
Recursos INADEM	1,056,891.33
Recursos de Infraestructura Indígena 2017	4,778.49

Derechos a Recibir Efectivo o Equivalentes.

2. En este rubro se reflejan los Deudores y Cuentas por Cobrar del Municipio, con un saldo al cierre de mes por la cantidad de \$25,768,786.00 (veinticinco millones setecientos sesenta y ocho mil setecientos ochenta y seis pesos 00/100 m.n.).

Tipo / Rubro	Importe	Monto
Cuentas por Cobrar a Corto Plazo		234,554.84
<i>Cuentas por cobrar a empleados y funcionarios</i>	<i>129,554.84</i>	
<i>Otras cuentas por cobrar</i>	<i>105,000.00</i>	
Deudores Diversos por Cobrar a Corto Plazo		23,378,673.53
<i>Deudores Diversos por Responsabilidades de Funcionarios y Empleados</i>	<i>1,046,902.92</i>	



MUNICIPIO DE TECOMÁN, COL.
TESORERIA MUNICIPAL

<i>Deudores Diversos por Gastos a Comprobar</i>	<i>718,057.19</i>	
<i>Comisión de Agua Potable y Alcantarilla del Municipio de Tecoman</i>	<i>15,131,729.49</i>	
Deudores por Fondos Revolventes		220,879.48

La más representativa es la cuenta de Otros Deudores Diversos por el adeudo que tiene la Comisión de Agua Potable y Alcantarillado del Municipio de Tecoman con el municipio.

Bienes Inmuebles, Infraestructura y Construcciones en Proceso.

3. Corresponde al Activo No Circulante, al cierre del periodo arroja un saldo de \$ 339,897,659.74 (trescientos treinta y nueve millones ochocientos noventa y siete mil seiscientos cincuenta y nueve pesos 74/100 m.n.), las cuales se conforman principalmente por los bienes adquiridos y construcciones en proceso en bienes de dominio público.

Tipo / Rubro	Monto
Terrenos	9,676,870.51
Edificios no Habitacionales	111,416,201.01
Construcciones en proceso en Bienes de Dominio Público	191,359,557.64
Construcciones en proceso en Bienes Propios	27,445,030.58


Bienes Muebles.

4. Estos de igual forma pertenecen al Activo No Circulante y representan las existencias de Mobiliario y Equipo, Equipo de Transporte, Equipo de Defensa y Seguridad, así como también la Maquinaria y otras Herramientas necesaria para la operación, la cual al inicio del periodo tiene un saldo de \$ 111,299,150.29 (ciento once millones doscientos noventa y nueve mil ciento cincuenta pesos 29/100 m.n.).

Tipo / Rubro	Monto
Mobiliario y equipo de administración	15,381,363.43
Mobiliario y equipo Educativo y Recreativo	926,036.03
Equipo e Instrumental Médico y de Laboratorio	2,891.10
Equipo de Transporte	56,918,585.20
Equipo de Defensa y seguridad	8,036,894.88
Maquinaria otros equipo y Herramientas	30'033,379.65

Activos Intangibles.

5. Representa el SOFTWARE de los sistemas de administración del Municipio, con un saldo por el monto de \$ 440,809.99 (cuatrocientos cuarenta mil pesos ochocientos nueve pesos 99/100 m.n.).



MUNICIPIO DE TECOMÁN, COL.
TESORERIA MUNICIPAL

Cuentas por Pagar a Corto Plazo.


6. Dicho rubro acumula al Pasivo Circulante integrado por Servicios Personales por Pagar, Proveedores, Retenciones y Contribuciones por Pagar, entre otros, al cierre del periodo tiene un saldo por la cantidad de \$ 154,241,583.74 (ciento cincuenta y cuatro millones doscientos cuarenta y un mil quinientos ochenta y tres pesos 74/100 m.n.).

Tipo / Rubro	Importe	Monto
Servicios Personales por Pagar a Corto Plazo		4,542,740.36
Proveedores por Pagar a Corto Plazo		15,549,836.63
Contratistas por Obras Publicas por pagar a Corto Plazo		5,034,479.39
Transferencias Otorgadas por pagar a Corto Plazo		2,892,403.53
<i>A entidades Paraestatales/Paramunicipales No Empresariales y No Financieras</i>	1,770,089.47	
<i>A entidades Paraestatales/Paramunicipales Empresariales y No Financieras</i>	12,412.02	
<i>Ayudas Sociales a Personas Físicas</i>	69,086.00	
<i>Becas y otras ayudas programas de capacitación</i>	17,504.92	
<i>Ayudas Sociales a Instituciones</i>	1,033,461.12	
Retenciones y Contribuciones por pagar a Corto Plazo		85,740,142.29
<i>Retenciones a Contratistas y Proveedores</i>	2,523,975.44	
<i>Metlife México SA de CV</i>	56,000.01	
<i>Fomepade SAPI de CV SOFOM ENR</i>	1,091,711.16	
<i>Retención de Impuesto sobre la Renta</i>	33,314,954.73	
<i>Caja Popular 15 de Mayo SC de AP de RL</i>	187,033.00	
<i>Sindicato de Trabajadores al Servicio Del H. Ayuntamiento</i>	42,289,153.55	
<i>DIF y COMAPAT</i>		
Otras Cuentas por Pagar a Corto Plazo		
<i>Secretaría de Finanzas Anticipo Participaciones 2017</i>	9,513,193.01	

Porción a Corto Plazo de la Deuda Pública Interna.

7. Representa el saldo de la deuda que se tiene contratada de ejercicios anteriores y el nuevo crédito con Banobras (FIMS 2016) por la cantidad de \$ 14,295,999.50 (catorce millones doscientos noventa y cinco mil novecientos noventa y nueve pesos 50/100 m.n.), por lo que se refleja un saldo al cierre del periodo de agosto 2017 de \$ 65,215,323.39 (sesenta y cinco millones doscientos quince mil trescientos veintitrés pesos 39/100 m.n.), como se muestra en la siguiente tabla:

Tipo / Rubro	Importe	Monto
Crédito BANOBRAS		65,215,323.39
<i>Crédito BANOBRAS 7186</i>	31,466,709.89	
<i>Crédito BANOBRAS 7184</i>	1,728,520.28	
<i>Crédito BANOBRAS 7212</i>	23,748,870.27	
<i>Crédito BANOBRAS 30556 FAIS 2016</i>	8,271,222.95	



MUNICIPIO DE TECOMÁN, COL.
TESORERIA MUNICIPAL

Otras Provisiones a Corto Plazo.

8. Representa principalmente las provisiones de las diferentes prestaciones que tiene el personal sindicalizado y de confianza, con un saldo al cierre de mes por la cantidad de \$ 19,599,844.15 (diecinueve millones quinientos noventa y nueve mil ochocientos cuarenta y cuatro pesos 15/100 m.n.).


Tipo / Rubro	Monto
Provisiones prestaciones personal de confianza	1'647,629.48
Provisiones prestaciones personal eventual	512,754.79
Provisiones Fondo de Ahorro (Seg. Pub. Parte Mpal.)	268,831.82
Prestaciones varias de 2012	2'289,906.18
Bono Sexenal Sindicalizados 2016	2,901,704.14
Bono Burócrata Sindicalizados 2016	4,642,726.98
Bono Antigüedad Sindicalizados 2016	826,296.84
Bono Capacitación Sindicalizados 2016	625,975.20
Bono Secretaria 2017	20,892.68
Prima Vacacional 1er periodo 2017 activos sindicato	2,073,722.17
Bonos de Antigüedad 2017 sindicalizados	1,182,221.14
Bono Sindical 2017	1,515,424.40
Bono del Padre 2017 sindicalizados	220,249.77
Bono Útiles escolares 2017 sindicalizados	870,814.29

Hacienda Pública/Patrimonio.

9. El patrimonio contribuido es por la cantidad de \$ 112'800,105.42 (ciento doce millones ochocientos mil ciento cinco pesos 42/100 m.n), y el Patrimonio generado refleja un total de \$136,105,437.19 (ciento treinta y seis millones ciento cinco mil cuatrocientos treinta y siete pesos 19/100 m.n), se detallan los resultados de ejercicios anteriores al 2017.

Tipo / Rubro	Monto
Resultado Ejercicios Anteriores 2008	-56'597,924.79
Resultado Ejercicio 2009	18'225,928.30
Resultado Ejercicio 2010	5'967,780.44
Resultado Ejercicio 2011	-38'776,295.80
Resultado Ejercicio 2012	11'110,264.16
Resultado Ejercicio 2013	37'064,733.03
Resultado Ejercicio 2014	56'844,305.41
Resultado Ejercicio 2015	50'336,391.72
Resultado Ejercicio 2016	51,930,254.72

El resultado del ejercicio al 31 de agosto de 2017 refleja un (ahorro/desahorro) que asciende a la cantidad de \$ 38,885,620.79 (treinta y ocho millones ochocientos ochenta y cinco mil seiscientos veinte pesos 79/100 m.n.).




MUNICIPIO DE TECOMÁN, COL.
TESORERIA MUNICIPAL

II. NOTAS AL ESTADO DE ACTIVIDADES

Ingresos de Gestión

1. Se integran de los Rubros de Ingreso que se detallan en la tabla y arroja un saldo total al mes de agosto de 2017 por la cantidad de \$ 64,419,797.95 (sesenta y cuatro millones cuatrocientos diecinueve mil setecientos noventa y siete pesos 95/100 m.n.).

Tipo / Rubro	Importe	Monto
Impuestos		38,179,545.35
Impuestos sobre los Ingresos	122,910.16	
Impuestos sobre el patrimonio (Impuesto predial)	28,647,044.71	
Impuesto sobre la producción, en consumo y las transacciones.	5,886,186.13	
Accesorios	3,523,404.35	
Derechos		21,134,036.86
Derechos por en uso, goce, aprovechamientos o explotación de bienes de dominio	283,740.10	
Derechos por Prestación de Servicios	14,885,460.99	
<i>Servicios Médicos</i>	<i>38,202.38</i>	
<i>Alumbrado Publico</i>	<i>12,252,110.52</i>	
<i>Aseo Publico</i>	<i>1,112,078.60</i>	
<i>Cementerios</i>	<i>492,928.05</i>	
<i>Rastro</i>	<i>583,230.23</i>	
<i>Seguridad Publica</i>	<i>406,911.21</i>	
Accesorios	163,62.25	
Otros derechos	5,801,214.52	
Licencias, Permisos, Autorizaciones y Refrendos	1,409,299.42	
Anuncios y Publicidad	161,639.00	
Bebidas Alcohólicas	2,041,484.06	
Licencias y Permisos	1,132.35	
Registros Certificaciones y Legalizaciones	720,282.72	
Catastro	709,161.22	
Ecología	37,360.20	
Diversas Certificaciones	720,855.55	
Productos de tipo corriente		1,286,723.98
Productos derivado del uso y aprovechamientos de bienes no sujetos a régimen de dominio publico	1,215,791.37	
Rendimientos Financieros	70,932.61	
Aprovechamientos de tipo corriente		9,031,371.86
Multas	219,995.31	
Otros aprovechamientos	8,811,376.55	



MUNICIPIO DE TECOMÁN, COL.
TESORERIA MUNICIPAL

Participaciones y Aportaciones

2. El saldo de esta cuenta se integra de conformidad a lo expresado en la siguiente tabla y ascienda a la cantidad de \$ 207,432,081.41 (doscientos siete millones cuatrocientos treinta y dos mil ochenta y un mil pesos 41/100 m.n.).

Rubro	Monto
Participaciones	110,549,891.62
Aportaciones	82,609,766.32
Convenios	14,272,423.47

Otros Ingresos

3. Principalmente acumula las cantidades recibidas por concepto de préstamos a corto plazo del Gobierno del Estado de Colima, arrojando un saldo a la cuenta de \$2,616,000.00 (dos millones seiscientos dieciséis mil pesos 00/100 m.n.).

Gastos y Otras Pérdidas

4. Se integra por las cuentas de gastos de Servicios Personales, Materiales y Suministros, Servicios Generales, Transferencia, Asignaciones, Subsidios y Otras Ayudas, Participaciones y Aportaciones e Intereses, Comisiones y Otros Gastos como se muestra en la tabla y ascienden a la cantidad de \$ 238,555,869.90 (doscientos treinta y ocho millones quinientos cincuenta y cinco mil ochocientos sesenta y nueve pesos 90/100 m.n.).

Rubro	Monto
Servicios Personales	145,708,983.41
Materiales y Suministros	16,266,305.40
Servicios Generales	29,661,044.49
Transferencia, Asignaciones, Subsidios y Otras Ayudas	44,242,260.10
Participaciones y Aportaciones	188,262.00
Intereses, Comisiones y Otros Gastos	2,489,238.96

H. AYUNTAMIENTO CONSTITUCIONAL DE TECOMAN

Información Presupuestal

Estado Analítico de Ingresos

Por rubro de Ingresos

Por Fuente y Origen de los Ingresos

Estado Analítico del Ejercicio del Presupuesto de Egresos

Por Objeto del Gasto

Por Tipo de Gasto


Por Estructura Administrativa

Por Clasificación Funcional

Por Fuente de Financiamiento

Por Ubicación Geográfica

AGOSTO 2017



MUNICIPIO DE TECOMAN, COL.
Sistema Integral de Contabilidad Gubernamental
ESTADO ANALITICO DE INGRESOS
DEL 1 DE AGOSTO AL 31 DE AGOSTO DE 2017

Análisis por: Clasificación por Rubro de Ingresos

Clave Presupuestaria Descripción
 Rubro-Tipo-Clase-Conc


	Est Ago-Ago	AyR Ago-Ago	PrM Ago-Ago	Dev Ago-Ago	Rec Ago-Ago	Dif Ago-Ago
01 IMPUESTOS	1,761,961.04	0.00	1,761,961.04	2,945,317.87	2,945,317.87	1,183,356.83
02 IMPUESTOS SOBRE EL PATRIMONIO	862,264.37	0.00	862,264.37	1,644,093.43	1,644,093.43	781,829.06
01 IMPUESTO PREDIAL	862,264.37	0.00	862,264.37	1,644,093.43	1,644,093.43	781,829.06
01 IMPUESTO PREDIAL URBANO EDIFICADO	467,060.46	0.00	467,060.46	1,273,572.62	1,273,572.62	806,512.16
02 IMPUESTO PREDIAL URBANO NO EDIFICADO	26,126.60	0.00	26,126.60	82,051.73	82,051.73	55,925.13
03 IMPUESTO PREDIAL RÚSTICO	384,948.30	0.00	384,948.30	314,193.86	314,193.86	-70,754.44
04 IMPUESTO PREDIAL PARCELAS	5,498.99	0.00	5,498.99	7,216.01	7,216.01	1,717.02
07 DESCUENTOS Y BONIFICACIONES JUBILADOS Y PENSIONADOS	-21,369.98	0.00	-21,369.98	-32,940.79	-32,940.79	-11,570.81
03 IMPUESTO SOBRE LA PRODUCCIÓN, EL CONSUMO Y TRANSACCIONES	638,652.51	0.00	638,652.51	674,093.12	674,093.12	35,440.61
01 IMPUESTO SOBRE TRANSMISIONES PATRIMONIALES	638,652.51	0.00	638,652.51	674,093.12	674,093.12	35,440.61
07 ACCESORIOS	261,044.16	0.00	261,044.16	627,131.32	627,131.32	366,087.16
01 ACCESORIOS DE IMPUESTO PREDIAL	247,556.38	0.00	247,556.38	623,123.27	623,123.27	375,566.89
01 GASTOS DE EJECUCIÓN	24,204.26	0.00	24,204.26	36,131.81	36,131.81	11,927.55
02 MULTAS	44,881.58	0.00	44,881.58	554,450.15	554,450.15	509,568.57
03 RECARGOS	178,470.54	0.00	178,470.54	481,505.21	481,505.21	303,034.67
06 DESCUENTOS EN RECARGOS	0.00	0.00	0.00	-448,963.90	-448,963.90	-448,963.90
03 ACCESORIOS DEL IMP. SOBRE TRANSM. PATRIMONIAL	13,487.78	0.00	13,487.78	4,008.05	4,008.05	-9,479.73
02 MULTAS	3,761.56	0.00	3,761.56	3,774.50	3,774.50	12.94
03 RECARGOS	9,726.22	0.00	9,726.22	233.55	233.55	-9,492.67
04 DERECHOS	1,953,701.81	0.00	1,953,701.81	2,382,209.31	2,382,209.31	428,507.50
01 DERECHOS POR EL USO, GOCE, APROVECHAMIENTO O EXPLOTACIÓN DE BIENES DE DOMINIO PÚBLICO	41,269.17	0.00	41,269.17	34,719.46	34,719.46	-6,549.71
01 USO DE VÍAS Y ÁREAS PÚBLICAS	41,269.17	0.00	41,269.17	34,719.46	34,719.46	-6,549.71
01 ESTACIONAMIENTO AUTOMÓVILES DE SITIO	0.00	0.00	0.00	754.90	754.90	754.90
06 USO PARA PUESTOS FIJOS, SEMIFIJOS, AMBULANTES Y TIANGUIS	41,118.71	0.00	41,118.71	33,964.56	33,964.56	-7,154.15
08 OTROS NO ESPECIFICADOS	150.46	0.00	150.46	0.00	0.00	-150.46
03 DERECHOS POR PRESTACIÓN DE SERVICIOS	1,493,216.90	0.00	1,493,216.90	1,841,636.01	1,841,636.01	348,419.11
01 SERVICIOS MÉDICOS	7,447.89	0.00	7,447.89	3,548.03	3,548.03	-3,899.86
02 ALUMBRADO PÚBLICO	1,292,621.00	0.00	1,292,621.00	1,637,382.77	1,637,382.77	344,761.77
01 RECAUDACION CFE	1,287,500.00	0.00	1,287,500.00	1,622,283.85	1,622,283.85	334,783.85
02 RECAUDACION TESORERIA	5,121.00	0.00	5,121.00	15,098.92	15,098.92	9,977.92
03 ASEO PÚBLICO	22,147.12	0.00	22,147.12	67,607.77	67,607.77	45,460.65
04 CEMENTERIOS	56,345.34	0.00	56,345.34	57,040.54	57,040.54	695.20
05 RASTRO	70,780.75	0.00	70,780.75	66,409.33	66,409.33	-4,371.42
06 SEGURIDAD PUBLICA	43,874.80	0.00	43,874.80	9,647.57	9,647.57	-34,227.23
04 OTROS DERECHOS	397,928.43	0.00	397,928.43	480,327.12	480,327.12	82,398.69
01 LICENCIAS, PERMISOS, AUTORIZACIONES Y REFRENDOS	88,043.02	0.00	88,043.02	77,102.08	77,102.08	-10,940.94



MUNICIPIO DE TECOMAN, COL.
Sistema Integral de Contabilidad Gubernamental
ESTADO ANALITICO DE INGRESOS
DEL 1 DE AGOSTO AL 31 DE AGOSTO DE 2017

Análisis por: Clasificación por Rubro de Ingresos

Clave Presupuestaria Descripción Rubro-Tipo-Clase-Conc	Est Ago-Ago	AyR Ago-Ago	PrM Ago-Ago	Dev Ago-Ago	Rec Ago-Ago	Dif Ago-Ago
01 PERMISOS DE CONSTRUCCIÓN	9,757.19	0.00	9,757.19	5,975.10	5,975.10	-3,782.09
02 PERMISOS DE REMODELACIÓN	5,782.81	0.00	5,782.81	0.00	0.00	-5,782.81
03 PERMISO PARA DEMOLICIÓN	10,440.23	0.00	10,440.23	0.00	0.00	-10,440.23
06 PERMISO PARA BARDEOS	1,211.22	0.00	1,211.22	655.26	655.26	-555.96
09 OTROS PERMISOS DE CONTRUCCIÓN	0.00	0.00	0.00	250.00	250.00	250.00
10 ALINEAMIENTOS	6,640.85	0.00	6,640.85	1,476.48	1,476.48	-5,164.37
11 DESIGNACIÓN DE NÚMERO OFICIAL	601.84	0.00	601.84	271.78	271.78	-330.06
13 DICTAMEN DE VOCACIÓN DE SUELO	25,140.79	0.00	25,140.79	25,812.36	25,812.36	671.57
14 MEDICIÓN DE TERRENOS	13,186.74	0.00	13,186.74	9,211.57	9,211.57	-3,975.17
17 PERMISO PARA SUBDIVISIÓN O FUSIÓN DE LOTES	6,026.02	0.00	6,026.02	7,779.16	7,779.16	1,753.14
24 CERTIFICADO DE HABITALIDAD.	376.16	0.00	376.16	301.96	301.96	-74.20
25 INSCRIPCIÓN O REFRENDO COMO PERITO DE OBRA.	8,879.17	0.00	8,879.17	25,368.41	25,368.41	16,489.24
02 ANUNCIOS Y PUBLICIDAD	150.46	0.00	150.46	6,039.20	6,039.20	5,888.74
01 PUBLICIDAD PERMANENTE	150.46	0.00	150.46	5,586.26	5,586.26	5,435.80
02 PUBLICIDAD TRANSITORIA	0.00	0.00	0.00	452.94	452.94	452.94
03 BEBIDAS ALCOHOLICAS	95,590.79	0.00	95,590.79	148,273.57	148,273.57	52,682.78
01 EXPEDICIÓN DE LICENCIAS PARA FUNCIONAMIENTO DE ESTABLECIMIENTO	1,880.78	0.00	1,880.78	46,809.28	46,809.28	44,928.50
02 REFRENDO DE ANUAL DE LICENCIA	42,928.95	0.00	42,928.95	72,458.06	72,458.06	29,529.11
03 CAMBIO DE DOMICILIO	300.93	0.00	300.93	150.98	150.98	-149.95
04 CAMBIO DE PROPIETARIO	300.92	0.00	300.92	452.94	452.94	152.02
05 HORAS EXTRAS	45,138.72	0.00	45,138.72	22,647.00	22,647.00	-22,491.72
06 PERMISO PARA REALIZACIÓN DE EVENTOS ESPECIALES	4,513.87	0.00	4,513.87	4,849.68	4,849.68	335.81
07 PERMISO PARA FUNCIONAMIENTO TEMPORAL	526.62	0.00	526.62	905.63	905.63	379.01
05 REGISTROS, CERTIFICACIONES Y LEGALIZACIONES	103,367.67	0.00	103,367.67	118,066.85	118,066.85	14,699.18
01 EN OFICINAS	103,367.67	0.00	103,367.67	118,066.85	118,066.85	14,699.18
06 CATASTRO	69,378.76	0.00	69,378.76	88,396.72	88,396.72	19,017.96
01 COPIAS E IMPRESIONES	346.06	0.00	346.06	188.73	188.73	-157.33
02 INFORMES Y CERTIFICACIONES DE CATASTRO	677.08	0.00	677.08	135.88	135.88	-541.20
03 AVALÚOS, ASIGNACION DE CLAVES Y MEDICIONES	48,652.78	0.00	48,652.78	70,169.92	70,169.92	21,517.14
04 FUSIONES, SUBDIVISIONES, RELOTIFICACIONES, CESIONES Y REGISTROS	19,702.84	0.00	19,702.84	17,902.19	17,902.19	-1,800.65
07 ECOLOGÍA	978.01	0.00	978.01	679.41	679.41	-298.60
03 AUTORIZACIÓN PARA PODA O DERRIBO DE ÁRBOL	978.01	0.00	978.01	679.41	679.41	-298.60
08 DIVERSAS CERTIFICACIONES	40,419.72	0.00	40,419.72	41,769.29	41,769.29	1,349.57
02 CERTIFICACIÓN DE RESIDENCIA	677.08	0.00	677.08	693.06	693.06	15.98
03 SOLVENCIAS FISCALES	2,031.24	0.00	2,031.24	905.88	905.88	-1,125.36
04 CONSTANCIAS	23,764.82	0.00	23,764.82	18,471.88	18,471.88	-5,292.94



MUNICIPIO DE TECOMAN, COL.
Sistema Integral de Contabilidad Gubernamental
ESTADO ANALITICO DE INGRESOS
DEL 1 DE AGOSTO AL 31 DE AGOSTO DE 2017

Análisis por: Clasificación por Rubro de Ingresos

Clave Presupuestaria	Descripción	Est Ago-Ago	AyR Ago-Ago	PrM Ago-Ago	Dev Ago-Ago	Rec Ago-Ago	Dif Ago-Ago
Rubro-Tipo-Clase-Conc							
05	REGISTRO DEL RIESGO DE SINIESTRALIDAD	13,946.58	0.00	13,946.58	21,698.47	21,698.47	7,751.89
05	ACCESORIOS	21,287.31	0.00	21,287.31	25,526.72	25,526.72	4,239.41
02	RECARGOS	20,005.21	0.00	20,005.21	24,823.80	24,823.80	4,818.59
03	GASTOS DE EJECUCIÓN	1,282.10	0.00	1,282.10	702.92	702.92	-579.18
05	PRODUCTOS DE TIPO CORRIENTE	113,541.08	0.00	113,541.08	121,824.22	121,824.22	8,283.14
01	PRODUCTOS DE TIPO CORRIENTE	113,541.08	0.00	113,541.08	121,824.22	121,824.22	8,283.14
01	PRODUCTOS DERIVADOS DEL USO Y APROVECHAMIENTO DE BIENES NO SUJETOS A RÉGIMEN DE DOMINIO PÚBLICO	112,679.43	0.00	112,679.43	107,563.60	107,563.60	-5,115.83
01	VENTA DE BIENES MUEBLES E INMUEBLES	32,892.26	0.00	32,892.26	35,438.71	35,438.71	2,546.45
02	ARRENDAMIENTO DE BIENES MUEBLES E INMUEBLES	53,271.60	0.00	53,271.60	39,287.95	39,287.95	-13,983.65
03	FORMAS IMPRESAS	26,515.57	0.00	26,515.57	32,276.66	32,276.66	5,761.09
10	OTROS PRODUCTOS	0.00	0.00	0.00	560.28	560.28	560.28
03	OTROS PRODUCTOS QUE GENERAN INGRESOS CORRIENTES	861.65	0.00	861.65	14,260.62	14,260.62	13,398.97
02	RENDIMIENTOS FINANCIEROS RECURSOS PROPIOS	861.65	0.00	861.65	824.22	824.22	-37.43
03	RENDIMIENTOS FINANCIEROS FAIS	0.00	0.00	0.00	10,013.12	10,013.12	10,013.12
04	RENDIMIENTOS FINANCIEROS FORTAMUN	0.00	0.00	0.00	1,746.48	1,746.48	1,746.48
05	OTROS RENDIMIENTOS FINANCIEROS	0.00	0.00	0.00	1,676.80	1,676.80	1,676.80
06	APROVECHAMIENTOS DE TIPO CORRIENTE	548,295.73	0.00	548,295.73	-237,471.30	-237,471.30	-785,767.03
01	APROVECHAMIENTOS DE TIPO CORRIENTE	548,295.73	0.00	548,295.73	-237,471.30	-237,471.30	-785,767.03
02	MULTAS	340,554.91	0.00	340,554.91	-266,208.70	-266,208.70	-606,763.61
01	MULTAS POR FALTAS A LA REGLAMENTACIÓN MUNICIPAL	337,384.64	0.00	337,384.64	-266,497.46	-266,497.46	-603,882.10
02	RECARGOS DE MULTAS	3,170.27	0.00	3,170.27	288.76	288.76	-2,881.51
09	OTROS APROVECHAMIENTOS	207,740.82	0.00	207,740.82	28,737.40	28,737.40	-179,003.42
01	INTERESES	547.05	0.00	547.05	525.66	525.66	-21.39
07	OTROS	207,193.77	0.00	207,193.77	28,211.74	28,211.74	-178,982.03
08	PARTICIPACIONES Y APORTACIONES.	23,659,324.06	0.00	23,659,324.06	31,749,477.04	31,749,477.04	8,090,152.98
01	PARTICIPACIONES	13,598,923.42	0.00	13,598,923.42	14,561,873.73	14,561,873.73	962,950.31
01	FONDO GENERAL DE PARTICIPACIONES	8,557,482.58	0.00	8,557,482.58	9,469,356.41	9,469,356.41	911,873.83
02	FONDO DE FOMENTO MUNICIPAL	3,547,682.17	0.00	3,547,682.17	3,625,884.79	3,625,884.79	78,202.62
03	TENENCIA	0.00	0.00	0.00	149.65	149.65	149.65
04	ISAN	134,396.67	0.00	134,396.67	172,608.85	172,608.85	38,212.18
05	IEPS	153,842.00	0.00	153,842.00	153,667.10	153,667.10	-174.90
06	FONDO DE FISCALIZACIÓN	378,559.42	0.00	378,559.42	614,148.88	614,148.88	235,589.46
07	IEPS GASOLINA Y DIESEL	416,403.00	0.00	416,403.00	495,017.72	495,017.72	78,614.72
09	PARTICIPACION ARTICULO 3-B LCF	410,557.58	0.00	410,557.58	0.00	0.00	-410,557.58
11	FONDO COMPENSACION ISAN	0.00	0.00	0.00	31,040.33	31,040.33	31,040.33
02	APORTACIONES	10,033,868.87	0.00	10,033,868.87	14,791,236.65	14,791,236.65	4,757,367.78




MUNICIPIO DE TECOMAN, COL.
Sistema Integral de Contabilidad Gubernamental
ESTADO ANALITICO DE INGRESOS
DEL 1 DE AGOSTO AL 31 DE AGOSTO DE 2017

Análisis por: Clasificación por Rubro de Ingresos

Clave Presupuestaria Descripción Rubro-Tipo-Clase-Conc	Est Ago-Ago	AyR Ago-Ago	PrM Ago-Ago	Dev Ago-Ago	Rec Ago-Ago	Dif Ago-Ago
01 FONDO DE APORTACIÓN PARA LA INFRAESTRUCTURA SOCIAL	4,210,463.70	0.00	4,210,463.70	8,930,027.65	8,930,027.65	4,719,563.95
01 FAIS DEL EJERCICIO	4,210,463.70	0.00	4,210,463.70	8,930,027.65	8,930,027.65	4,719,563.95
02 FONDO DE APORTACIÓN PARA EL FORTALECIMIENTO DE LOS MUNICIPIOS	5,823,405.17	0.00	5,823,405.17	5,861,209.00	5,861,209.00	37,803.83
01 FORTAMUN DEL EJERCICIO	5,823,405.17	0.00	5,823,405.17	5,861,209.00	5,861,209.00	37,803.83
03 CONVENIOS	26,531.77	0.00	26,531.77	2,396,366.66	2,396,366.66	2,369,834.89
03 ZOFEMAT	23,354.22	0.00	23,354.22	28,556.00	28,556.00	5,201.78
06 CONVENIOS DE PROGRAMAS FEDERALES	3,177.55	0.00	3,177.55	2,367,810.66	2,367,810.66	2,364,633.11
02 APORTACIONES DEL FONDO ZOFEMAT	3,177.55	0.00	3,177.55	6,905.70	6,905.70	3,728.15
07 RECURSOS FEDERALES FORTASEG	0.00	0.00	0.00	3,226,243.20	3,226,243.20	3,226,243.20
24 PROGRAMA DE INFRAESTRUCTURA INDIGENA 2017 CDI	0.00	0.00	0.00	-865,338.24	-865,338.24	-865,338.24
TOTAL:	28,036,823.72	0.00	28,036,823.72	36,961,357.14	36,961,357.14	8,924,533.42

Ingresos excedentes:

8,924,533.42



MUNICIPIO DE TECOMAN, COL.
Sistema Integral de Contabilidad Gubernamental
ESTADO ANALITICO DE INGRESOS
DEL 1 DE AGOSTO AL 31 DE AGOSTO DE 2017

Análisis por: Fuente y Origen de Ingresos

Clave Presupuestaria Descripción
 FF-OR-RF

	Est Ago-Ago	AyR Ago-Ago	PrM Ago-Ago	Dev Ago-Ago	Rec Ago-Ago	Dif Ago-Ago
01 RECURSOS FISCALES	4,377,499.66	0.00	4,377,499.66	5,211,880.10	5,211,880.10	834,380.44
01 INGRESOS DE GESTION	4,377,499.66	0.00	4,377,499.66	5,211,880.10	5,211,880.10	834,380.44
01 IMPUESTOS	1,761,961.04	0.00	1,761,961.04	2,945,317.87	2,945,317.87	1,183,356.83
04 DERECHOS	1,953,701.81	0.00	1,953,701.81	2,382,209.31	2,382,209.31	428,507.50
05 PRODUCTOS	113,541.08	0.00	113,541.08	121,824.22	121,824.22	8,283.14
06 APROVECHAMIENTOS	548,295.73	0.00	548,295.73	-237,471.30	-237,471.30	-785,767.03
05 RECURSOS FEDERALES	23,659,324.06	0.00	23,659,324.06	31,749,477.04	31,749,477.04	8,090,152.98
01 PARTICIPACIONES	13,598,923.42	0.00	13,598,923.42	14,561,873.73	14,561,873.73	962,950.31
01 FONDO GENERAL DE PARTICIPACIONES	8,557,482.58	0.00	8,557,482.58	9,469,356.41	9,469,356.41	911,873.83
02 FONDO DE FOMENTO MUNICIPAL	3,547,682.17	0.00	3,547,682.17	3,625,884.79	3,625,884.79	78,202.62
03 TENENCIA	0.00	0.00	0.00	149.65	149.65	149.65
04 ISAN	134,396.67	0.00	134,396.67	172,608.85	172,608.85	38,212.18
05 IEPS	153,842.00	0.00	153,842.00	153,667.10	153,667.10	-174.90
06 FONDO DE FISCAIZACION	378,559.42	0.00	378,559.42	614,148.88	614,148.88	235,589.46
07 IEPS, GASOLINA Y DIESEL	416,403.00	0.00	416,403.00	495,017.72	495,017.72	78,614.72
08 PARTICIPACIONES ARTICULO 3-B LCF	410,557.58	0.00	410,557.58	0.00	0.00	-410,557.58
10 FONDO COMPENSACION ISAN	0.00	0.00	0.00	31,040.33	31,040.33	31,040.33
02 APORTACIONES	10,033,868.87	0.00	10,033,868.87	14,791,236.65	14,791,236.65	4,757,367.78
01 FONDO DE INFRAESTRUCTURA SOCIAL MUNICIPAL FIII	4,210,463.70	0.00	4,210,463.70	8,930,027.65	8,930,027.65	4,719,563.95
02 FONDO DE FORTALECIMIENTO DE LOS MUNICIPIOS FIV	5,823,405.17	0.00	5,823,405.17	5,861,209.00	5,861,209.00	37,803.83
03 CONVENIOS	26,531.77	0.00	26,531.77	2,396,366.66	2,396,366.66	2,369,834.89
01 ZOFEMAT	26,531.77	0.00	26,531.77	35,461.70	35,461.70	8,929.93
04 FORTASEG	0.00	0.00	0.00	3,226,243.20	3,226,243.20	3,226,243.20
07 PROGRAMA DE INFRAESTRUCTURA INDIGENA 2017 CDI	0.00	0.00	0.00	-865,338.24	-865,338.24	-865,338.24
TOTAL:	28,036,823.72	0.00	28,036,823.72	36,961,357.14	36,961,357.14	8,924,533.42

Ingresos excedentes:

8,924,533.42



MUNICIPIO DE TECOMAN, COL.
Sistema Integral de Contabilidad Gubernamental
ESTADO ANALITICO DEL EJERCICIO DEL PRESUPUESTO DE EGRESOS
DEL 1 DE AGOSTO AL 31 DE AGOSTO DE 2017

Análisis por: Objeto del Gasto

Clave Presupuestaria	Descripción	Apr Ago-Ago	AyR Ago-Ago	PrM Ago-Ago	Dev Ago-Ago	Pag Ago-Ago	SEje Ago-Ago
Cap-Con-PGen-PEsp							
01	SERVICIOS PERSONALES	15,126,785.22	0.00	15,126,785.22	174,281.35	-1,866,431.95	14,952,503.87
01 01	REMUNERACIONES AL PERSONAL DE CARACTER PERMANENTE	9,193,575.15	0.00	9,193,575.15	-8,890,541.85	-8,889,498.10	18,084,117.00
01 01 01	DIETAS	881,223.10	0.00	881,223.10	950,823.61	950,823.61	-69,600.51
01 01 01 01	DIETA A REGIDORES, SÍNDICO Y PRESIDENTE MUNICIPAL	881,223.10	0.00	881,223.10	950,823.61	950,823.61	-69,600.51
01 01 03	SUELDOS BASE AL PERSONAL PERMANENTE	8,312,352.05	0.00	8,312,352.05	-9,841,365.46	-9,840,321.71	18,153,717.51
01 01 03 01	SUELDO	7,129,973.51	0.00	7,129,973.51	-6,862,562.05	-6,861,518.30	13,992,535.56
01 01 03 03	QUINQUENIOS	1,182,378.54	0.00	1,182,378.54	-2,978,803.41	-2,978,803.41	4,161,181.95
01 02	REMUNERACIONES AL PERSONAL DE CARÁCTER TRANSITORIO	496,698.77	0.00	496,698.77	821,104.90	820,555.38	-324,406.13
01 02 01	HONORARIOS ASIMILABLES A SALARIOS	12,262.50	0.00	12,262.50	0.00	0.00	12,262.50
01 02 02	SUELDOS BASE AL PERSONAL EVENTUAL	484,436.27	0.00	484,436.27	821,104.90	820,555.38	-336,668.63
01 02 02 01	SUELDO A PERSONAL EVENTUAL	484,436.27	0.00	484,436.27	821,104.90	820,555.38	-336,668.63
01 03	REMUNERACIONES ADICIONALES Y ESPECIALES	1,251,788.55	0.00	1,251,788.55	3,045,248.10	3,052,664.92	-1,793,459.55
01 03 02	PRIMAS DE VACACIONES, DOMINICAL Y GRATIFICACIÓN DE FIN DE AÑO	2,912.56	0.00	2,912.56	1,344,270.52	1,351,687.34	-1,341,357.96
01 03 02 01	PRIMA VACACIONAL	0.00	0.00	0.00	1,309,009.84	1,309,602.86	-1,309,009.84
01 03 02 02	PRIMA DOMINICAL	0.00	0.00	0.00	3,652.53	3,652.53	-3,652.53
01 03 02 03	PRIMA DE RIESGO	2,912.56	0.00	2,912.56	1,781.38	1,781.38	1,131.18
01 03 02 05	AGUINALDO	0.00	0.00	0.00	29,826.77	36,650.57	-29,826.77
01 03 03	HORAS EXTRAORDINARIAS	0.00	0.00	0.00	63,607.72	63,607.72	-63,607.72
01 03 03 01	HORAS EXTRAORDINARIAS	0.00	0.00	0.00	63,607.72	63,607.72	-63,607.72
01 03 04	COMPENSACIONES	1,248,875.99	0.00	1,248,875.99	1,637,369.86	1,637,369.86	-388,493.87
01 03 04 01	COMPENSACIONES	1,226,084.47	0.00	1,226,084.47	1,626,600.06	1,626,600.06	-400,515.59
01 03 04 03	ESTÍMULOS PROFESIONALES	22,791.52	0.00	22,791.52	10,769.80	10,769.80	12,021.72
01 04	SEGURIDAD SOCIAL	952,751.03	0.00	952,751.03	502,731.87	502,731.87	450,019.16
01 04 01	APORTACIONES DE SEGURIDAD SOCIAL	952,751.03	0.00	952,751.03	502,731.87	502,731.87	450,019.16
01 04 01 01	CUOTAS AL IMSS	871,493.69	0.00	871,493.69	661,913.44	661,913.44	209,580.25
01 04 01 02	PREVISIÓN SOCIAL MÚLTIPLE	81,257.34	0.00	81,257.34	-159,181.57	-159,181.57	240,438.91
01 05	OTRAS PRESTACIONES SOCIALES Y ECONOMICAS	3,231,971.72	0.00	3,231,971.72	4,695,738.33	2,647,113.98	-1,463,766.61
01 05 01	CUOTAS PARA EL FONDO DE AHORRO Y FONDO DE TRABAJO	319,593.65	0.00	319,593.65	1,316,741.13	339,749.31	-997,147.48
01 05 01 01	FONDO DE AHORRO	319,593.65	0.00	319,593.65	1,316,741.13	339,749.31	-997,147.48
01 05 04	PRESTACIONES CONTRACTUALES	2,912,378.07	0.00	2,912,378.07	3,378,997.20	2,307,364.67	-466,619.13
01 05 04 01	APOYO PREDIAL	0.00	0.00	0.00	30,726.00	30,726.00	-30,726.00
01 05 04 09	AYUDA DE TRANSPORTE	311,753.13	0.00	311,753.13	-609,157.27	-609,157.27	920,910.40
01 05 04 10	AYUDA PARA RENTA	346,988.34	0.00	346,988.34	-455,993.57	-455,993.57	802,981.91
01 05 04 13	AYUDA PARA ÚTILES ESCOLARES	709,006.28	0.00	709,006.28	881,672.22	881,672.22	-172,665.94
01 05 04 14	AYUDA PARA UNIFORME	3,262.14	0.00	3,262.14	0.00	0.00	3,262.14
01 05 04 17	BECAS	0.00	0.00	0.00	164,025.00	0.00	-164,025.00



MUNICIPIO DE TECOMAN, COL.
Sistema Integral de Contabilidad Gubernamental
ESTADO ANALITICO DEL EJERCICIO DEL PRESUPUESTO DE EGRESOS
DEL 1 DE AGOSTO AL 31 DE AGOSTO DE 2017

Análisis por: Objeto del Gasto

Clave Presupuestaria	Descripción	Apr Ago-Ago	AyR Ago-Ago	PrM Ago-Ago	Dev Ago-Ago	Pag Ago-Ago	SEje Ago-Ago
01 05 04 20	BONO DE ANTIGÜEDAD	0.00	0.00	0.00	1,204,537.70	1,204,537.70	-1,204,537.70
01 05 04 24	BONO DE ASISTENCIA PERFECTA	591,103.59	0.00	591,103.59	355,057.60	355,057.60	236,045.99
01 05 04 27	BONO DE JUBILACIÓN Y RETIRO	0.00	0.00	0.00	261,938.80	0.00	-261,938.80
01 05 04 29	BONO DE LA SECRETARIA	0.00	0.00	0.00	21,090.40	21,090.40	-21,090.40
01 05 04 33	BONO DIA DE LA TRABAJADORA SOCIAL	862.07	0.00	862.07	0.00	0.00	862.07
01 05 04 35	BONO DIA DEL PADRE	0.00	0.00	0.00	224,237.88	224,237.88	-224,237.88
01 05 04 44	BONO SINDICAL	0.00	0.00	0.00	941,001.80	941,001.80	-941,001.80
01 05 04 46	CANASTA BÁSICA	645,011.42	0.00	645,011.42	-712,928.54	-712,928.54	1,357,939.96
01 05 04 47	COMISIONES SINDICALES	18,570.00	0.00	18,570.00	-20,444.04	-20,444.04	39,014.04
01 05 04 49	MANEJO Y PROGRAMA FONDO DE AHORRO	4,087.50	0.00	4,087.50	0.00	0.00	4,087.50
01 05 04 52	GASTOS DE EJECUCIÓN	0.00	0.00	0.00	46,536.52	46,536.52	-46,536.52
01 05 04 57	SEGURO DE VIDA	281,733.60	0.00	281,733.60	1,046,696.70	401,027.97	-764,963.10
02	MATERIALES Y SUMINISTROS	1,509,838.80	0.00	1,509,838.80	2,162,109.31	1,219,564.21	-652,270.51
02 01	MATERIALES DE ADMINISTRACION, EMISION DE DOCUMENTOS Y ARTICULOS OFICIALES	82,241.10	0.00	82,241.10	96,444.85	27,937.25	-14,203.75
02 01 01	MATERIALES, ÚTILES Y EQUIPOS MENORES DE OFICINA	81,449.44	0.00	81,449.44	96,444.85	27,937.25	-14,995.41
02 01 01 01	MATERIAL Y ÚTILES DE OFICINA	23,590.77	0.00	23,590.77	15,700.63	14,407.40	7,890.14
02 01 01 02	MATERIAL DE LIMPIEZA	24,418.31	0.00	24,418.31	26,294.35	653.84	-1,876.04
02 01 01 03	MATERIAL DE IMPRESIÓN Y REPRODUCCIÓN	23,929.97	0.00	23,929.97	27,773.26	980.00	-3,843.29
02 01 01 04	MATERIAL Y ÚTILES DE IMPRESIÓN	9,510.39	0.00	9,510.39	26,676.61	11,896.01	-17,166.22
02 01 05	MATERIAL IMPRESO E INFORMACIÓN DIGITAL	791.66	0.00	791.66	0.00	0.00	791.66
02 01 05 01	MATERIAL IMPRESO.	791.66	0.00	791.66	0.00	0.00	791.66
02 02	ALIMENTOS Y UTENSILIOS	11,539.91	0.00	11,539.91	0.00	0.00	11,539.91
02 02 01	PRODUCTOS ALIMENTICIOS PARA PERSONAS	10,799.91	0.00	10,799.91	0.00	0.00	10,799.91
02 02 01 01	PRODUCTOS ALIMENTICIOS DERIVADOS DE PROGRAMAS INSTITUCIONALES	10,799.91	0.00	10,799.91	0.00	0.00	10,799.91
02 02 03	UTENSILIOS PARA EL SERVICIO DE ALIMENTACIÓN	740.00	0.00	740.00	0.00	0.00	740.00
02 02 03 01	UTENSILIOS PARA EL SERVICIO DE ALIMENTACIÓN	740.00	0.00	740.00	0.00	0.00	740.00
02 03	MATERIAS PRIMAS Y MATERIALES DE PRODUCCION Y COMERCIALIZACION	2,500.00	0.00	2,500.00	0.00	0.00	2,500.00
02 03 01	PRODUCTOS ALIMENTICIOS, AGROPECUARIOS Y FORESTALES ADQUIRIDOS COMO MATERIA PRIMA	2,500.00	0.00	2,500.00	0.00	0.00	2,500.00
02 03 01 01	MATERIA PRIMA EN ESTADO NATURAL	2,500.00	0.00	2,500.00	0.00	0.00	2,500.00
02 04	MATERIALES Y ARTICULOS DE CONSTRUCCION Y DE REPARACION	163,681.92	0.00	163,681.92	175,133.31	154,855.98	-11,451.39
02 04 02	CEMENTO Y PRODUCTOS DE CONCRETO	1,154.00	0.00	1,154.00	0.00	0.00	1,154.00
02 04 02 01	CEMENTO, PEGA AZULEJOS Y CONCRETOS	1,154.00	0.00	1,154.00	0.00	0.00	1,154.00
02 04 04	MADERA Y PRODUCTOS DE MADERA	2,088.00	0.00	2,088.00	0.00	0.00	2,088.00



MUNICIPIO DE TECOMAN, COL.
Sistema Integral de Contabilidad Gubernamental
ESTADO ANALITICO DEL EJERCICIO DEL PRESUPUESTO DE EGRESOS
DEL 1 DE AGOSTO AL 31 DE AGOSTO DE 2017

Análisis por: Objeto del Gasto


Clave Presupuestaria	Descripción	Apr Ago-Ago	AyR Ago-Ago	PrM Ago-Ago	Dev Ago-Ago	Pag Ago-Ago	SEje Ago-Ago
02 04 04 01	MADERA Y SUS DERIVADOS	2,088.00	0.00	2,088.00	0.00	0.00	2,088.00
02 04 06	MATERIAL ELÉCTRICO Y ELECTRÓNICO	104,483.13	0.00	104,483.13	63,480.98	66,191.49	41,002.15
02 04 06 01	MATERIAL ELÉCTRICO Y ELECTRÓNICO PARA OFICINAS ADMINISTRATIVAS	14,684.64	0.00	14,684.64	748.93	748.93	13,935.71
02 04 06 02	MATERIAL ELÉCTRICO PARA EL SISTEMA DE ALUMBRADO PÚBLICO	89,798.49	0.00	89,798.49	62,732.05	65,442.56	27,066.44
02 04 08	MATERIALES COMPLEMENTARIOS	470.00	0.00	470.00	0.00	0.00	470.00
02 04 08 01	TAPICES, PISOS Y PERSIANAS Y DEMAS ACCESORIOS	470.00	0.00	470.00	0.00	0.00	470.00
02 04 09	OTROS MATERIALES Y ARTÍCULOS DE CONSTRUCCIÓN Y REPARACIÓN	55,486.79	0.00	55,486.79	111,652.33	88,664.49	-56,165.54
02 04 09 01	OTROS MATERIALES Y ARTÍCULOS DE CONSTRUCCIÓN Y REPARACIÓN	55,486.79	0.00	55,486.79	111,652.33	88,664.49	-56,165.54
02 05	PRODUCTOS QUIMICOS, FARMACEUTICOS Y DE LABORATORIO	3,472.91	0.00	3,472.91	2,335.11	2,335.11	1,137.80
02 05 02	FERTILIZANTES, PESTICIDAS Y OTROS AGROQUÍMICOS	310.00	0.00	310.00	2,335.11	2,335.11	-2,025.11
02 05 02 01	HIERBICIDAS Y PLAGUICIDAS.	310.00	0.00	310.00	2,335.11	2,335.11	-2,025.11
02 05 03	MEDICINAS Y PRODUCTOS FARMACÉUTICOS	3,162.91	0.00	3,162.91	0.00	0.00	3,162.91
02 05 03 01	MEDICINAS Y PRODUCTOS FARMACÉUTICOS DE APLICACIÓN HUMANA Y ANIMAL.	3,162.91	0.00	3,162.91	0.00	0.00	3,162.91
02 06	COMBUSTIBLES, LUBRICANTES Y ADITIVOS	1,048,644.63	0.00	1,048,644.63	1,582,078.58	875,439.48	-533,433.95
02 06 01	COMBUSTIBLES, LUBRICANTES Y ADITIVOS	1,048,644.63	0.00	1,048,644.63	1,582,078.58	875,439.48	-533,433.95
02 06 01 01	GASOLINA	813,806.90	0.00	813,806.90	1,095,315.76	697,334.46	-281,508.86
02 06 01 02	DIESEL	186,970.07	0.00	186,970.07	471,860.87	163,203.07	-284,890.80
02 06 01 04	ACEITES Y GRASAS	47,867.66	0.00	47,867.66	14,901.95	14,901.95	32,965.71
02 07	VESTUARIO, BLANCOS, PRENDAS DE PROTECCION Y ARTICULOS DEPORTIVOS	3,545.91	0.00	3,545.91	6,675.22	0.00	-3,129.31
02 07 01	VESTUARIO Y UNIFORMES	3,000.00	0.00	3,000.00	6,675.22	0.00	-3,675.22
02 07 01 01	UNIFORMES	3,000.00	0.00	3,000.00	6,675.22	0.00	-3,675.22
02 07 02	PRENDAS DE SEGURIDAD Y PROTECCIÓN PERSONAL	545.91	0.00	545.91	0.00	0.00	545.91
02 07 02 01	ROPA Y EQUIPO DE SEGURIDAD	545.91	0.00	545.91	0.00	0.00	545.91
02 08	MATERIALES Y SUMINISTROS PARA SEGURIDAD	5,537.32	0.00	5,537.32	31,756.39	0.00	-26,219.07
02 08 02	MATERIALES DE SEGURIDAD PÚBLICA	5,537.32	0.00	5,537.32	31,756.39	0.00	-26,219.07
02 08 02 01	MUNICIONES, ESPOLETAS, CARGAS, GRANADAS, CARTUCHOS Y BALAS.	432.00	0.00	432.00	0.00	0.00	432.00
02 08 02 02	OTROS MATERIALES DE SEGURIDAD PÚBLICA	5,105.32	0.00	5,105.32	31,756.39	0.00	-26,651.07
02 09	HERRAMIENTAS, REFACCIONES Y ACCESORIOS MENORES	188,675.10	0.00	188,675.10	267,685.85	158,996.39	-79,010.75
02 09 03	REFACCIONES Y ACCESORIOS MENORES DE MOBILIARIO Y EQUIPO DE ADMINISTRACIÓN, EDUCACIONAL Y RECREATIVO	4,193.64	0.00	4,193.64	0.00	0.00	4,193.64
02 09 03 01	REFACCIONES MENORES DE EQUIPO DE ADMINISTRACIÓN	4,193.64	0.00	4,193.64	0.00	0.00	4,193.64



MUNICIPIO DE TECOMAN, COL.
Sistema Integral de Contabilidad Gubernamental
ESTADO ANALITICO DEL EJERCICIO DEL PRESUPUESTO DE EGRESOS
DEL 1 DE AGOSTO AL 31 DE AGOSTO DE 2017

Análisis por: Objeto del Gasto


Clave Presupuestaria	Descripción	Apr Ago-Ago	AyR Ago-Ago	PrM Ago-Ago	Dev Ago-Ago	Pag Ago-Ago	SEje Ago-Ago
02 09 04	REFACCIONES Y ACCESORIOS MENORES DE EQUIPO DE CÓMPUTO Y TECNOLOGÍAS DE LA INFORMACIÓN	16,599.96	0.00	16,599.96	17,945.00	15,645.00	-1,345.04
02 09 04 01	REFACCIONES Y ACCESORIOS MENORES PARA EQUIPOS DE COMPUTO	16,599.96	0.00	16,599.96	17,945.00	15,645.00	-1,345.04
02 09 05	REFACCIONES Y ACCESORIOS MENORES DE EQUIPO E INSTRUMENTAL MÉDICO Y DE LABORATORIO	0.00	0.00	0.00	-1,500.00	-1,500.00	1,500.00
02 09 05 03	REFACCIONES Y ACCESORIOS MENORES DE EQUIPO	0.00	0.00	0.00	-1,500.00	-1,500.00	1,500.00
02 09 06	REFACCIONES Y ACCESORIOS MENORES DE EQUIPO DE TRANSPORTE	154,064.92	0.00	154,064.92	245,161.26	144,381.44	-91,096.34
02 09 06 01	REFACCIONES Y ACCESORIOS MENORES DE EQUIPO DE TRANSPORTE	154,064.92	0.00	154,064.92	245,161.26	144,381.44	-91,096.34
02 09 09	REFACCIONES Y ACCESORIOS MENORES OTROS BIENES MUEBLES	13,816.58	0.00	13,816.58	6,079.59	469.95	7,736.99
02 09 09 01	OTRAS REFACCIONES Y ACCESORIOS MENORES	13,816.58	0.00	13,816.58	6,079.59	469.95	7,736.99
03 SERVICIOS GENERALES		1,378,853.51	0.00	1,378,853.51	4,484,966.65	4,079,250.84	-3,106,113.14
03 01	SERVICIOS BÁSICOS	693,079.29	0.00	693,079.29	2,004,160.00	2,431,307.88	-1,311,080.71
03 01 01	ENERGÍA ELÉCTRICA	604,160.14	0.00	604,160.14	1,963,862.00	2,358,851.78	-1,359,701.86
03 01 01 02	ENERGÍA ELÉCTRICA DE ALUMBRADO PÚBLICO	604,160.14	0.00	604,160.14	1,963,862.00	2,358,851.78	-1,359,701.86
03 01 04	TELEFONÍA TRADICIONAL	45,000.00	0.00	45,000.00	200.00	32,358.10	44,800.00
03 01 04 01	SERVICIO TELEFÓNICO CONVENCIONAL	45,000.00	0.00	45,000.00	200.00	32,358.10	44,800.00
03 01 07	SERVICIOS DE ACCESO A INTERNET REDES Y PROCESAMIENTO DE INFORMACIÓN	40,000.00	0.00	40,000.00	39,266.00	39,266.00	734.00
03 01 07 01	SERVICIOS DE INTERNET.	40,000.00	0.00	40,000.00	39,266.00	39,266.00	734.00
03 01 08	SERVICIOS POSTALES Y TELEGRAFICOS	709.99	0.00	709.99	832.00	832.00	-122.01
03 01 08 01	SERVICIO POSTAL	709.99	0.00	709.99	832.00	832.00	-122.01
03 01 09	SERVICIOS INTEGRALES Y OTROS SERVICIOS	3,209.16	0.00	3,209.16	0.00	0.00	3,209.16
03 01 09 03	SERVICIOS DE RADIOCOMUNICACIÓN	3,209.16	0.00	3,209.16	0.00	0.00	3,209.16
03 02	SERVICIOS DE ARRENDAMIENTO	132,414.66	0.00	132,414.66	91,442.80	98,402.80	40,971.86
03 02 02	ARRENDAMIENTO DE EDIFICIOS	12,135.83	0.00	12,135.83	58,556.80	65,516.80	-46,420.97
03 02 02 05	ARRENDAMIENTO DE ESTADIOS, TEATROS, AUDITORIOS Y BODEGAS.	5,735.00	0.00	5,735.00	0.00	6,960.00	5,735.00
03 02 02 06	OTROS ARRENDAMIENTOS	6,400.83	0.00	6,400.83	58,556.80	58,556.80	-52,155.97
03 02 03	ARRENDAMIENTO DE MOBILIARIO Y EQUIPO DE ADMINISTRACIÓN, EDUCACIONAL Y RECREATIVO	15,017.83	0.00	15,017.83	0.00	0.00	15,017.83
03 02 03 03	ARRENDAMIENTO DE FOTOCOPIADORAS	15,017.83	0.00	15,017.83	0.00	0.00	15,017.83
03 02 07	ARRENDAMIENTO DE ACTIVOS INTANGIBLES	105,000.00	0.00	105,000.00	32,886.00	32,886.00	72,114.00
03 02 07 05	LICENCIAS POR EL USO DE PROGRAMAS DE CÓMPUTO	105,000.00	0.00	105,000.00	32,886.00	32,886.00	72,114.00
03 02 09	OTROS ARRENDAMIENTOS	261.00	0.00	261.00	0.00	0.00	261.00
03 02 09 01	ARRENDAMIENTO DE MUEBLES PARA EVENTOS INCLUYE	261.00	0.00	261.00	0.00	0.00	261.00



MUNICIPIO DE TECOMAN, COL.
Sistema Integral de Contabilidad Gubernamental
ESTADO ANALITICO DEL EJERCICIO DEL PRESUPUESTO DE EGRESOS
DEL 1 DE AGOSTO AL 31 DE AGOSTO DE 2017

Análisis por: Objeto del Gasto

Clave Presupuestaria	Descripción	Apr Ago-Ago	AyR Ago-Ago	PrM Ago-Ago	Dev Ago-Ago	Pag Ago-Ago	SEje Ago-Ago
Cap-Con-PGen-PEsp							
	<i>MANTELERÍA, LONAS Y CARPAS.</i>						
03 03	SERVICIOS PROFESIONALES, CIENTIFICOS, TECNICOS Y OTROS SERVICIOS	45,267.96	0.00	45,267.96	679,768.49	658,836.29	-634,500.53
03 03 01	SERVICIOS LEGALES, DE CONTABILIDAD, AUDITORÍA Y RELACIONADOS	1,666.66	0.00	1,666.66	0.00	0.00	1,666.66
03 03 01 01	<i>SERVICIOS LEGALES, NOTARIALES Y DE APOYO PARA TRÁMITES LEGALES.</i>	1,666.66	0.00	1,666.66	0.00	0.00	1,666.66
03 03 04	SERVICIOS DE CAPACITACIÓN	10,000.00	0.00	10,000.00	109,910.35	109,910.35	-99,910.35
03 03 04 01	<i>SERVICIOS DE PREPARACIÓN E IMPARTICIÓN DE CURSOS</i>	10,000.00	0.00	10,000.00	109,910.35	109,910.35	-99,910.35
03 03 06	SERVICIOS DE APOYO ADMINISTRATIVO, TRADUCCIÓN, FOTOCOPIADO E IMPRESIÓN	11,709.64	0.00	11,709.64	25,398.20	4,466.00	-13,688.56
03 03 06 03	<i>SERVICIOS DE IMPRESIÓN</i>	11,709.64	0.00	11,709.64	25,398.20	4,466.00	-13,688.56
03 03 09	SERVICIOS PROFESIONALES, CIENTÍFICOS Y TÉCNICOS INTEGRALES	21,891.66	0.00	21,891.66	544,459.94	544,459.94	-522,568.28
03 03 09 05	<i>OTROS SERVICIOS PROFESIONALES</i>	21,891.66	0.00	21,891.66	544,459.94	544,459.94	-522,568.28
03 04	SERVICIOS FINANCIEROS, BANCARIOS Y COMERCIALES	32,955.07	0.00	32,955.07	1,236,006.53	473,266.25	-1,203,051.46
03 04 01	SERVICIOS FINANCIEROS Y BANCARIOS	18,541.66	0.00	18,541.66	12,002.55	12,002.55	6,539.11
03 04 01 01	<i>COMISIONES BANCARIAS</i>	18,541.66	0.00	18,541.66	12,002.55	12,002.55	6,539.11
03 04 05	SEGURO DE BIENES PATRIMONIALES	14,413.41	0.00	14,413.41	1,224,003.98	461,263.70	-1,209,590.57
03 04 05 01	<i>PRIMAS DE SEGUROS CONTRA ROBOS, INCENDIOS Y DEMAS RIESGOS Y CONTINGENCIAS.</i>	14,413.41	0.00	14,413.41	1,224,003.98	461,263.70	-1,209,590.57
03 05	SERVICIOS DE INSTALACION, REPARACION, MANTENIMIENTO Y CONSERVACION	208,823.79	0.00	208,823.79	132,633.12	99,260.23	76,190.67
03 05 01	CONSERVACIÓN Y MANTENIMIENTO MENOR DE INMUEBLES	94,640.71	0.00	94,640.71	54,610.20	58,174.71	40,030.51
03 05 01 01	<i>CONSERVACIÓN Y MANTENIMIENTO MENOR DE EDIFICIOS</i>	49,213.05	0.00	49,213.05	19,934.16	6,619.36	29,278.89
03 05 01 02	<i>CONSERVACIÓN Y MANTENIMIENTO MENOR DE TERRENOS O PREDIOS</i>	37,927.66	0.00	37,927.66	0.00	0.00	37,927.66
03 05 01 03	<i>CONSERVACIÓN Y MANTENIMIENTO MENOR DE ÁREAS VERDES</i>	7,500.00	0.00	7,500.00	34,676.04	51,555.35	-27,176.04
03 05 02	INSTALACIÓN, REPARACIÓN Y MANTENIMIENTO DE MOBILIARIO Y EQUIPO DE ADMINISTRACIÓN, EDUCACIONAL Y RECREATIVO	6,741.04	0.00	6,741.04	406.21	406.21	6,334.83
03 05 02 01	<i>MANTENIMIENTO DE MOBILIARIO Y EQUIPO DE ADMINISTRACIÓN INCLUYE SEGURO</i>	6,741.04	0.00	6,741.04	406.21	406.21	6,334.83
03 05 03	INSTALACIÓN, REPARACIÓN Y MANTENIMIENTO DE EQUIPO DE CÓMPUTO Y TECNOLOGÍA DE LA INFORMACIÓN	166.66	0.00	166.66	0.00	0.00	166.66
03 05 03 01	<i>INSTALACIÓN, REPARACIÓN Y MANTENIMIENTO DE EQUIPOS DE CÓMPUTO INCLUYE PÓLIZA DE SEGURO</i>	166.66	0.00	166.66	0.00	0.00	166.66
03 05 05	REPARACIÓN Y MANTENIMIENTO DE EQUIPO DE TRANSPORTE	60,851.03	0.00	60,851.03	54,065.60	17,128.20	6,785.43
03 05 05 01	<i>MANTENIMIENTO DE EQUIPO DE TRANSPORTE TERRESTRE</i>	60,851.03	0.00	60,851.03	54,065.60	17,128.20	6,785.43
03 05 06	REPARACIÓN Y MANTENIMIENTO DE EQUIPO DE DEFENSA Y SEGURIDAD	104.33	0.00	104.33	0.00	0.00	104.33



MUNICIPIO DE TECOMAN, COL.
Sistema Integral de Contabilidad Gubernamental
ESTADO ANALITICO DEL EJERCICIO DEL PRESUPUESTO DE EGRESOS
DEL 1 DE AGOSTO AL 31 DE AGOSTO DE 2017

Análisis por: Objeto del Gasto

Clave Presupuestaria Cap-Con-PGen-PEsp	Descripción	Apr Ago-Ago	AyR Ago-Ago	PrM Ago-Ago	Dev Ago-Ago	Pag Ago-Ago	SEje Ago-Ago
03 05 06 01	REPARACIÓN Y MANTENIMIENTO DE EQUIPO DE DEFENSA Y SEGURIDAD	104.33	0.00	104.33	0.00	0.00	104.33
03 05 07	INSTALACIÓN, REPARACIÓN Y MANTENIMIENTO DE MAQUINARIA, OTROS EQUIPOS Y HERRAMIENTA	46,088.02	0.00	46,088.02	23,551.11	23,551.11	22,536.91
03 05 07 01	REPARACIÓN Y MANTENIMIENTO DE MAQUINARIA	11,152.32	0.00	11,152.32	6,729.20	6,729.20	4,423.12
03 05 07 02	REPARACIÓN Y MANTENIMIENTO DE VEHÍCULOS	34,935.70	0.00	34,935.70	16,821.91	16,821.91	18,113.79
03 05 09	SERVICIOS DE JARDINERÍA Y FUMIGACIÓN	232.00	0.00	232.00	0.00	0.00	232.00
03 05 09 01	CONTROL Y EXTERMINACIÓN DE PLAGAS	232.00	0.00	232.00	0.00	0.00	232.00
03 06	SERVICIOS DE COMUNICACION SOCIAL Y PUBLICIDAD	70,099.99	0.00	70,099.99	71,372.00	48,172.00	-1,272.01
03 06 01	DIFUSIÓN POR RADIO, TELEVISIÓN Y OTROS MEDIOS DE MENSAJES SOBRE PROGRAMAS Y ACTIVIDADES GUBERNAMENTALES	65,099.99	0.00	65,099.99	45,852.00	37,732.00	19,247.99
03 06 01 02	PUBLICACIÓN Y DIFUSIÓN MASIVA POR RADIO DEL QUEHACER GUBERNAMENTAL	6,766.66	0.00	6,766.66	0.00	0.00	6,766.66
03 06 01 03	PUBLICACIÓN Y DIFUSIÓN MASIVA POR PRENSA DEL QUEHACER GUBERNAMENTAL	58,333.33	0.00	58,333.33	45,852.00	37,732.00	12,481.33
03 06 06	SERVICIO DE CREACIÓN Y DIFUSIÓN DE CONTENIDO EXCLUSIVAMENTE A TRAVÉS DE INTERNET	5,000.00	0.00	5,000.00	25,520.00	10,440.00	-20,520.00
03 06 06 01	SERVICIOS DE DIFUSIÓN Y TRANSMISIÓN A TRAVÉS DE INTERNET.	5,000.00	0.00	5,000.00	25,520.00	10,440.00	-20,520.00
03 07	SERVICIOS DE TRASLADO Y VIATICOS	11,183.67	0.00	11,183.67	12,329.79	11,785.79	-1,146.12
03 07 01	PASAJES AÉREOS	4,024.99	0.00	4,024.99	0.00	0.00	4,024.99
03 07 01 01	PASAJE AÉREO	4,024.99	0.00	4,024.99	0.00	0.00	4,024.99
03 07 02	PASAJES TERRESTRES	1,474.99	0.00	1,474.99	1,579.00	1,035.00	-104.01
03 07 02 01	PASAJES TERRESTRES	1,474.99	0.00	1,474.99	1,579.00	1,035.00	-104.01
03 07 05	VIÁTICOS EN EL PAÍS	5,024.11	0.00	5,024.11	10,750.79	10,750.79	-5,726.68
03 07 05 01	GASTOS DE ALIMENTACIÓN EN VIÁTICOS	2,316.66	0.00	2,316.66	10,750.79	10,750.79	-8,434.13
03 07 05 02	GASTOS DE HOSPEDAJE EN VIÁTICOS	2,707.45	0.00	2,707.45	0.00	0.00	2,707.45
03 07 08	SERVICIOS INTEGRALES DE TRASLADO Y VIÁTICOS	659.58	0.00	659.58	0.00	0.00	659.58
03 07 08 01	OTROS SERVICIOS INTEGRALES DE TRASLADO Y VIÁTICOS	659.58	0.00	659.58	0.00	0.00	659.58
03 08	SERVICIOS OFICIALES	147,010.70	0.00	147,010.70	145,025.94	169,324.94	1,984.76
03 08 02	GASTOS DE ORDEN SOCIAL Y CULTURAL	125,948.21	0.00	125,948.21	120,046.58	145,360.58	5,901.63
03 08 02 01	GASTOS POR CELEBRACIÓN DE ACTOS CONMEMORATIVOS	9,166.66	0.00	9,166.66	62,000.00	62,000.00	-52,833.34
03 08 02 02	GASTOS POR CELEBRACIÓN DE ACTOS DE ORDEN SOCIAL	88,135.72	0.00	88,135.72	57,740.58	83,360.58	30,395.14
03 08 02 03	GASTOS POR CELEBRACIÓN DE ACTOS DE ORDEN CULTURAL	28,645.83	0.00	28,645.83	306.00	0.00	28,339.83
03 08 05	GASTOS DE REPRESENTACIÓN	21,062.49	0.00	21,062.49	24,979.36	23,964.36	-3,916.87
03 08 05 01	GASTOS AUTORIZADOS A PERSONAL DE MANDOS MEDIOS Y SUPERIORES POR ACT. INSTITUCIONALES	21,062.49	0.00	21,062.49	24,979.36	23,964.36	-3,916.87
03 09	OTROS SERVICIOS GENERALES	38,018.38	0.00	38,018.38	112,227.98	88,894.66	-74,209.60



MUNICIPIO DE TECOMAN, COL.
Sistema Integral de Contabilidad Gubernamental
ESTADO ANALITICO DEL EJERCICIO DEL PRESUPUESTO DE EGRESOS
DEL 1 DE AGOSTO AL 31 DE AGOSTO DE 2017

Análisis por: Objeto del Gasto


Clave Presupuestaria	Descripción	Apr	Ago-Ago	AyR	Ago-Ago	PrM	Ago-Ago	Dev	Ago-Ago	Pag	Ago-Ago	SEje	Ago-Ago
Cap-Con-PGen-PEsp													
03 09 02	IMPUESTOS Y DERECHOS		0.00		0.00		0.00		12,228.00		12,228.00		-12,228.00
03 09 02 03	TENENCIA Y CANJE DE PLACAS DE VEHÍCULOS OFICIALES		0.00		0.00		0.00		12,228.00		12,228.00		-12,228.00
03 09 04	SENTENCIAS Y RESOLUCIONES POR AUTORIDAD COMPETENTE		35,863.05		0.00		35,863.05		99,999.98		76,666.66		-64,136.93
03 09 04 01	OBLIGACIONES O INDEMNIZACIONES DERIVADAS DE RESOLUCIONES DE AUTORIDADES COMPETENTES		35,863.05		0.00		35,863.05		99,999.98		76,666.66		-64,136.93
03 09 06	OTROS GASTOS POR RESPONSABILIDADES		357.83		0.00		357.83		0.00		0.00		357.83
03 09 06 02	EROGACIONES QUE DERIVEN DE LA RESPONSABILIDAD CIVIL		357.83		0.00		357.83		0.00		0.00		357.83
03 09 09	OTROS SERVICIOS GENERALES		1,797.50		0.00		1,797.50		0.00		0.00		1,797.50
03 09 09 01	OTROS SERVICIOS GENERALES		1,797.50		0.00		1,797.50		0.00		0.00		1,797.50
04	TRANSFERENCIAS, ASIGNACIONES, SUBSIDIOS Y OTRAS AYUDAS		1,783,726.00		0.00		1,783,726.00		27,540,091.12		27,548,491.12		-25,756,365.12
04 01	TRANSFERENCIAS INTERNAS Y ASIGNACIONES AL SECTOR PÚBLICO		1,495,500.00		0.00		1,495,500.00		1,089,000.00		1,089,000.00		406,500.00
04 01 05	TRANSFERENCIAS INTERNAS OTORGADAS A ENTIDADES PARAESTATALES NO EMPRESARIALES Y NO FINANCIERAS		1,495,500.00		0.00		1,495,500.00		1,089,000.00		1,089,000.00		406,500.00
04 03	SUBSIDIOS Y SUBVENCIONES		96,848.00		0.00		96,848.00		96,848.00		96,848.00		0.00
04 03 09	OTROS SUBSIDIOS		96,848.00		0.00		96,848.00		96,848.00		96,848.00		0.00
04 04	AYUDAS SOCIALES		185,000.00		0.00		185,000.00		375,441.86		383,841.86		-190,441.86
04 04 01	AYUDAS SOCIALES A PERSONAS		125,000.00		0.00		125,000.00		80,963.00		90,363.00		44,037.00
04 04 02	BECAS Y OTRAS AYUDAS PARA PROGRAMAS DE CAPACITACIÓN		0.00		0.00		0.00		268,333.20		268,333.20		-268,333.20
04 04 05	AYUDAS SOCIALES A INSTITUCIONES SIN FINES DE LUCRO		60,000.00		0.00		60,000.00		26,145.66		25,145.66		33,854.34
04 05	PENSIONES Y JUBILACIONES		6,378.00		0.00		6,378.00		25,978,801.26		25,978,801.26		-25,972,423.26
04 05 02	JUBILACIONES		6,378.00		0.00		6,378.00		25,978,801.26		25,978,801.26		-25,972,423.26
05	BIENES MUEBLES, INMUEBLES E INTANGIBLES		-40,429.02		0.00		-40,429.02		7,500.00		0.00		-47,929.02
05 01	MOBILIARIO Y EQUIPO DE ADMINISTRACION		9,166.66		0.00		9,166.66		0.00		0.00		9,166.66
05 01 01	MUEBLES DE OFICINA Y ESTANTERÍA		833.33		0.00		833.33		0.00		0.00		833.33
05 01 05	EQUIPO DE CÓMPUTO Y DE TECNOLOGÍAS DE LA INFORMACIÓN		8,333.33		0.00		8,333.33		0.00		0.00		8,333.33
05 06	MAQUINARIA, OTROS EQUIPOS Y HERRAMIENTAS		-49,595.68		0.00		-49,595.68		7,500.00		0.00		-57,095.68
05 06 04	SISTEMAS DE AIRE ACONDICIONADO, CALEFACCIÓN Y DE REFRIGERACIÓN INDUSTRIAL Y COMERCIAL		0.00		0.00		0.00		7,500.00		0.00		-7,500.00
05 06 05	EQUIPO DE COMUNICACIÓN Y TELECOMUNICACIÓN		-49,595.68		0.00		-49,595.68		0.00		0.00		-49,595.68
06	INVERSION PUBLICA		3,508,719.75		6,270,000.00		9,778,719.75		5,514,597.28		5,514,597.28		4,264,122.47
06 01	OBRA PUBLICA EN BIENES DE DOMINIO PUBLICO		3,508,719.75		6,270,000.00		9,778,719.75		3,534,176.88		3,534,176.88		6,244,542.87
06 01 02	EDIFICACIÓN NO HABITACIONAL		3,508,719.75		2,700,000.00		6,208,719.75		809,767.48		809,767.48		5,398,952.27
06 01 02 02	EDIFICIOS DE PLANTELES EDUCATIVOS, BIBLIOTECAS, LUDOTECAS Y CENTROS CULTURALES		0.00		2,700,000.00		2,700,000.00		809,767.48		809,767.48		1,890,232.52
06 01 02 07	EDIFICIOS PARA RECREACIÓN, ESPECTACULOS Y DE CONVIVENCIA SOCIAL EN ESPACIOS PÚBLICOS		3,508,719.75		0.00		3,508,719.75		0.00		0.00		3,508,719.75
06 01 03	CONSTRUCCIÓN DE OBRAS PARA EL ABASTECIMIENTO DE AGUA, PETRÓLEO, GAS, ELECTRICIDAD Y TELECOMUNICACIONES		0.00		0.00		0.00		884,030.13		884,030.13		-884,030.13



MUNICIPIO DE TECOMAN, COL.
Sistema Integral de Contabilidad Gubernamental
ESTADO ANALITICO DEL EJERCICIO DEL PRESUPUESTO DE EGRESOS
DEL 1 DE AGOSTO AL 31 DE AGOSTO DE 2017

Análisis por: Objeto del Gasto

Clave Presupuestaria	Descripción	Apr	Ago-Ago	AyR	Ago-Ago	PrM	Ago-Ago	Dev	Ago-Ago	Pag	Ago-Ago	SEje	Ago-Ago
Cap-Con-PGen-PEsp													
06 01 03 01	CONSTRUCCIÓN DE OBRAS PARA EL ABASTECIMIENTO DE AGUA		0.00		0.00		0.00		884,030.13		884,030.13		-884,030.13
06 01 04	DIVISIÓN DE TERRENOS Y CONSTRUCCIÓN DE OBRAS DE URBANIZACIÓN		0.00		3,030,000.00		3,030,000.00		1,678,379.27		1,678,379.27		1,351,620.73
06 01 04 02	CONSTRUCCIÓN DE OBRAS DE VIALIDADES		0.00		1,450,000.00		1,450,000.00		709,736.60		709,736.60		740,263.40
06 01 04 03	CONSTRUCCIÓN DE OBRAS DE DRENAJE Y ALCANTARILLADO		0.00		1,580,000.00		1,580,000.00		968,642.67		968,642.67		611,357.33
06 01 05	CONSTRUCCIÓN DE VÍAS DE COMUNICACIÓN		0.00		540,000.00		540,000.00		162,000.00		162,000.00		378,000.00
06 01 05 01	CONSTRUCCIÓN DE CAMINOS RURALES		0.00		540,000.00		540,000.00		162,000.00		162,000.00		378,000.00
06 02	OBRA PUBLICA EN BIENES PROPIOS		0.00		0.00		0.00		1,980,420.40		1,980,420.40		-1,980,420.40
06 02 04	DIVISIÓN DE TERRENOS Y CONSTRUCCIÓN DE OBRAS DE URBANIZACIÓN		0.00		0.00		0.00		1,980,420.40		1,980,420.40		-1,980,420.40
06 02 04 03	CONSTRUCCIÓN DE OBRAS DE DRENAJE Y ALCANTARILLADO		0.00		0.00		0.00		1,980,420.40		1,980,420.40		-1,980,420.40
08	PARTICIPACIONES Y APORTACIONES		2,572.80		0.00		2,572.80		12,587.10		12,587.10		-10,014.30
08 01	PARTICIPACIONES		2,572.80		0.00		2,572.80		12,587.10		12,587.10		-10,014.30
08 01 06	CONVENIOS DE COLABORACIÓN ADMINISTRATIVA		2,572.80		0.00		2,572.80		12,587.10		12,587.10		-10,014.30
09	DEUDA PUBLICA		1,597,310.53		0.00		1,597,310.53		1,347,310.53		1,465,340.20		250,000.00
09 01	AMORTIZACION DE LA DEUDA PUBLICA		997,404.98		0.00		997,404.98		998,033.25		998,033.25		-628.27
09 01 01	AMORTIZACIÓN DE LA DEUDA INTERNA CON INSTITUCIONES DE CRÉDITO		997,404.98		0.00		997,404.98		998,033.25		998,033.25		-628.27
09 01 01 01	BANOBRAS 7184		7,953.41		0.00		7,953.41		7,953.41		7,953.41		0.00
09 01 01 02	BANOBRAS 7186		144,787.25		0.00		144,787.25		144,787.25		144,787.25		0.00
09 01 01 03	BANOBRAS 7212		113,449.36		0.00		113,449.36		113,449.36		113,449.36		0.00
09 01 01 04	BANOBRAS 30556		731,214.96		0.00		731,214.96		731,843.23		731,843.23		-628.27
09 02	INTERESES DE LA DEUDA PUBLICA		349,905.55		0.00		349,905.55		349,277.28		349,277.28		628.27
09 02 01	INTERESES DE LA DEUDA INTERNA CON INSTITUCIONES DE CRÉDITO		349,905.55		0.00		349,905.55		349,277.28		349,277.28		628.27
09 09	ADEUDOS DE EJERCICIOS FISCALES ANTERIORES (ADEFAS)		250,000.00		0.00		250,000.00		0.00		118,029.67		250,000.00
09 09 01	ADEFAS		250,000.00		0.00		250,000.00		0.00		118,029.67		250,000.00
09 09 01 03	ADEUDOS DE EJERCICIOS ANTERIORES POR ACREEDORES DIVERSOS		250,000.00		0.00		250,000.00		0.00		118,029.67		250,000.00
TOTAL:			24,867,377.59		6,270,000.00		31,137,377.59		41,243,443.34		37,973,398.80		-10,106,065.75




MUNICIPIO DE TECOMAN, COL.
Sistema Integral de Contabilidad Gubernamental
ESTADO ANALITICO DEL EJERCICIO DEL PRESUPUESTO DE EGRESOS
DEL 1 DE AGOSTO AL 31 DE AGOSTO DE 2017

Análisis por: Tipo de Gasto

Clave Presupuestaria Descripción
TG

	Apr Ago-Ago	AyR Ago-Ago	PrM Ago-Ago	Dev Ago-Ago	Pag Ago-Ago	SEje Ago-Ago
1 GASTO CORRIENTE	17,095,441.22	0.00	17,095,441.22	29,055,768.52	26,044,046.03	-11,960,327.30
2 GASTO DE CAPITAL	3,467,457.40	6,270,000.00	9,737,457.40	5,514,597.28	5,514,597.28	4,222,860.12
3 AMORTIZACION DE LA DEUDA Y DISMINUCION DE PASIVOS	1,597,310.53	0.00	1,597,310.53	1,347,310.53	1,465,340.20	250,000.00
4 PENSIONES Y JUBILACIONES	2,707,168.44	0.00	2,707,168.44	5,325,767.01	4,949,415.29	-2,618,598.57
TOTAL:	24,867,377.59	6,270,000.00	31,137,377.59	41,243,443.34	37,973,398.80	-10,106,065.75



MUNICIPIO DE TECOMAN, COL.
Sistema Integral de Contabilidad Gubernamental
ESTADO ANALITICO DEL EJERCICIO DEL PRESUPUESTO DE EGRESOS
DEL 1 DE AGOSTO AL 31 DE AGOSTO DE 2017

Análisis por: Estructura Administrativa

Clave Presupuestaria	Descripción	Apr	Ago-Ago	AyR	Ago-Ago	PrM	Ago-Ago	Dev	Ago-Ago	Pag	Ago-Ago	SEje	Ago-Ago
UP-UR-UE													
01	CABILDO		834,002.98		0.00		834,002.98		921,189.03		918,630.32		-87,186.05
01 01	CABILDO		834,002.98		0.00		834,002.98		921,189.03		918,630.32		-87,186.05
01 01 01	DESPACHO DE CABILDO		834,002.98		0.00		834,002.98		921,189.03		918,630.32		-87,186.05
02	PRESIDENCIA MUNICIPAL		561,201.60		0.00		561,201.60		483,647.76		452,391.72		77,553.84
02 01	PRESIDENCIA MUNICIPAL		226,632.88		0.00		226,632.88		190,271.73		187,671.69		36,361.15
02 01 01	DESPACHO DE PRESIDENCIA MUNICIPAL		226,632.88		0.00		226,632.88		190,271.73		187,671.69		36,361.15
02 02	COMUNICACION SOCIAL		126,644.09		0.00		126,644.09		138,971.31		106,825.55		-12,327.22
02 02 01	DIRECCION DE COMUNICACION SOCIAL		126,644.09		0.00		126,644.09		138,971.31		106,825.55		-12,327.22
02 03	ATENCION CIUDADANA		207,924.63		0.00		207,924.63		154,404.72		157,894.48		53,519.91
02 03 01	DIRECCION DE ATENCION CIUDADANA		207,924.63		0.00		207,924.63		154,404.72		157,894.48		53,519.91
03	SECRETARIA DEL AYUNTAMIENTO		1,154,119.77		0.00		1,154,119.77		2,244,480.02		1,816,682.78		-1,090,360.25
03 01	SECRETARIA DEL AYUNTAMIENTO		230,645.83		0.00		230,645.83		329,355.66		309,344.44		-98,709.83
03 01 01	DESPACHO DE LA SECRETARIA DEL AYUNTAMIENTO		145,534.62		0.00		145,534.62		204,506.89		190,578.58		-58,972.27
03 01 02	JEFATURA DE LOS SERVICIOS MUNICIPALES DE SALUD		72,474.76		0.00		72,474.76		109,391.34		103,308.43		-36,916.58
03 01 03	COORDINACION DE SESIONES DE CABILDO		12,636.45		0.00		12,636.45		15,457.43		15,457.43		-2,820.98
03 02	ASUNTOS JURIDICOS		46,816.46		0.00		46,816.46		64,753.54		64,793.38		-17,937.08
03 02 01	DIRECCION DE ASUNTOS JURIDICOS		46,816.46		0.00		46,816.46		64,753.54		64,793.38		-17,937.08
03 03	REGISTRO CIVIL		140,053.82		0.00		140,053.82		305,463.88		268,991.48		-165,410.06
03 03 01	OFICIALIA DEL REGISTRO CIVIL		140,053.82		0.00		140,053.82		305,463.88		268,991.48		-165,410.06
03 04	EDUCACION Y CULTURA		474,422.24		0.00		474,422.24		1,241,159.10		875,652.44		-766,736.86
03 04 01	DIRECCION DE EDUCACION Y CULTURA		474,422.24		0.00		474,422.24		1,241,159.10		875,652.44		-766,736.86
03 05	JUNTAS MUNICIPALES Y COMISARIAS		262,181.42		0.00		262,181.42		303,747.84		297,901.04		-41,566.42
03 05 01	JUNTA MUNICIPAL DE CERRO DE ORTEGA		57,174.66		0.00		57,174.66		61,221.29		61,221.29		-4,046.63
03 05 02	JUNTA MUNICIPAL DE TECOLAPA		28,131.14		0.00		28,131.14		32,178.77		32,178.77		-4,047.63
03 05 03	JUNTA MUNICIPAL DE CALERAS		30,126.66		0.00		30,126.66		34,173.29		34,173.29		-4,046.63
03 05 04	JUNTA MUNICIPAL DE COFRADIA DE MORELOS		28,126.66		0.00		28,126.66		32,173.29		32,173.29		-4,046.63
03 05 05	JUNTA MUNICIPAL DE CAXITLAN		25,331.14		0.00		25,331.14		29,378.77		29,378.77		-4,047.63
03 05 06	JUNTA MUNICIPAL DE MADRID		38,731.14		0.00		38,731.14		47,882.35		42,035.55		-9,151.21
03 05 07	COMISARIAS MUNICIPALES		54,560.02		0.00		54,560.02		66,740.08		66,740.08		-12,180.06
04	TESORERIA MUNICIPAL		6,353,168.02		0.00		6,353,168.02		3,264,535.91		3,287,455.74		3,088,632.11
04 01	TESORERIA MUNICIPAL		1,703,314.71		0.00		1,703,314.71		1,561,635.67		1,673,160.47		141,679.04
04 01 01	DESPACHO DE LA TESORERIA MUNICIPAL		1,703,314.71		0.00		1,703,314.71		1,561,635.67		1,673,160.47		141,679.04
04 02	CATASTRO		132,097.42		0.00		132,097.42		192,478.38		184,531.92		-60,380.96
04 02 01	DIRECCION DE CATASTRO		132,097.42		0.00		132,097.42		192,478.38		184,531.92		-60,380.96
04 03	EGRESOS Y CONTABILIDAD		204,140.36		0.00		204,140.36		302,889.88		284,733.53		-98,749.52
04 03 01	DIRECCION DE EGRESOS Y CONTABILIDAD		204,140.36		0.00		204,140.36		302,889.88		284,733.53		-98,749.52
04 04	INGRESOS		395,890.74		0.00		395,890.74		774,419.11		702,051.10		-378,528.37



MUNICIPIO DE TECOMAN, COL.
Sistema Integral de Contabilidad Gubernamental
ESTADO ANALITICO DEL EJERCICIO DEL PRESUPUESTO DE EGRESOS
DEL 1 DE AGOSTO AL 31 DE AGOSTO DE 2017

Análisis por: Estructura Administrativa

Clave Presupuestaria	Descripción	Apr Ago-Ago	AyR Ago-Ago	PrM Ago-Ago	Dev Ago-Ago	Pag Ago-Ago	SEje Ago-Ago
UP-UR-UE							
04 04 01	DIRECCION DE INGRESOS	395,890.74	0.00	395,890.74	774,419.11	702,051.10	-378,528.37
04 05	REGLAMENTOS Y APREMIOS	66,188.85	0.00	66,188.85	117,756.53	106,401.50	-51,567.68
04 05 01	DIRECCION DE REGLAMENTOS Y APREMIOS	66,188.85	0.00	66,188.85	117,756.53	106,401.50	-51,567.68
04 06	SISTEMAS	232,096.89	0.00	232,096.89	133,438.77	165,596.87	98,658.12
04 06 01	DIRECCION DE SISTEMAS	232,096.89	0.00	232,096.89	133,438.77	165,596.87	98,658.12
04 07	PLANEACION Y DESARROLLO MUNICIPAL	3,619,439.05	0.00	3,619,439.05	181,917.57	170,980.35	3,437,521.48
04 07 01	DIRECCION DE PLANEACION Y DESARROLLO MUNICIPAL	3,619,439.05	0.00	3,619,439.05	181,917.57	170,980.35	3,437,521.48
05	OFICIALIA MAYOR	1,950,898.04	0.00	1,950,898.04	3,073,289.48	2,244,075.02	-1,122,391.44
05 01	OFICIALIA MAYOR	1,274,419.94	0.00	1,274,419.94	1,906,696.51	1,144,698.46	-632,276.57
05 01 01	DESPACHO DE LA OFICIALIA MAYOR	1,274,419.94	0.00	1,274,419.94	1,906,696.51	1,144,698.46	-632,276.57
05 02	RECURSOS MATERIALES	115,095.86	0.00	115,095.86	185,611.22	174,404.73	-70,515.36
05 02 01	DIRECCION DE RECURSOS MATERIALES	115,095.86	0.00	115,095.86	185,611.22	174,404.73	-70,515.36
05 03	RECURSOS HUMANOS	97,142.51	0.00	97,142.51	140,198.67	133,261.59	-43,056.16
05 03 01	DIRECCION DE RECURSOS HUMANOS	97,142.51	0.00	97,142.51	140,198.67	133,261.59	-43,056.16
05 04	CONTROL PATRIMONIAL	29,666.40	0.00	29,666.40	68,179.11	56,821.92	-38,512.71
05 04 01	DIRECCION DE CONTROL PATRIMONIAL	29,666.40	0.00	29,666.40	68,179.11	56,821.92	-38,512.71
05 05	SERVICIOS GENERALES	434,573.33	0.00	434,573.33	772,603.97	734,888.32	-338,030.64
05 05 01	DIRECCION DE SERVICIOS GENERALES	434,573.33	0.00	434,573.33	772,603.97	734,888.32	-338,030.64
06	DIRECCION GENERAL DE OBRAS PUBLICAS	593,964.13	6,270,000.00	6,863,964.13	6,561,989.91	6,482,104.31	301,974.22
06 01	OBRAS PUBLICAS	87,449.64	0.00	87,449.64	144,309.12	135,469.42	-56,859.48
06 01 01	DESPACHO DE LA DIRECCION GENERAL DE OBRAS PUBLICAS	87,449.64	0.00	87,449.64	144,309.12	135,469.42	-56,859.48
06 02	CONSTRUCCION	65,733.38	6,270,000.00	6,335,733.38	5,713,959.60	5,691,298.10	621,773.78
06 02 01	DIRECCION DE CONSTRUCCION	65,733.38	6,270,000.00	6,335,733.38	5,713,959.60	5,691,298.10	621,773.78
06 03	PROYECTOS Y PRESUPUESTOS	358.33	0.00	358.33	0.00	0.00	358.33
06 03 01	DIRECCION DE PROYECTOS Y PRESUPUESTOS	358.33	0.00	358.33	0.00	0.00	358.33
06 04	CONSERVACION Y MANTENIMIENTO	431,514.13	0.00	431,514.13	690,523.76	642,139.36	-259,009.63
06 04 01	DIRECCION DE CONSERVACION Y MANTENIMIENTO	431,514.13	0.00	431,514.13	690,523.76	642,139.36	-259,009.63
06 05	ADMINISTRACION	8,908.65	0.00	8,908.65	13,197.43	13,197.43	-4,288.78
06 05 01	COORDINACION ADMINISTRATIVA	8,908.65	0.00	8,908.65	13,197.43	13,197.43	-4,288.78
07	DIRECCION GENERAL DE DESARROLLO Y REGULACION URBANA	380,889.32	0.00	380,889.32	623,927.23	630,684.18	-243,037.91
07 01	DESARROLLO Y REGULACION URBANA	182,938.06	0.00	182,938.06	343,577.82	360,714.12	-160,639.76
07 01 01	DIRECCION GENERAL DE DESARROLLO Y REGULACION URBANA	182,938.06	0.00	182,938.06	343,577.82	360,714.12	-160,639.76
07 03	DESARROLLO URBANO	6,278.15	0.00	6,278.15	3,826.80	725.42	2,451.35
07 03 01	DIRECCION DE DESARROLLO URBANO	6,278.15	0.00	6,278.15	3,826.80	725.42	2,451.35
07 04	FOMENTO ECONOMICO	191,673.11	0.00	191,673.11	276,522.61	269,244.64	-84,849.50
07 04 01	DIRECCION DE FOMENTO ECONOMICO	191,673.11	0.00	191,673.11	276,522.61	269,244.64	-84,849.50
08	DIRECCION GENERAL DE SERVICIOS PUBLICOS	3,896,724.96	0.00	3,896,724.96	8,247,245.78	7,888,232.33	-4,350,520.82



MUNICIPIO DE TECOMAN, COL.
Sistema Integral de Contabilidad Gubernamental
ESTADO ANALITICO DEL EJERCICIO DEL PRESUPUESTO DE EGRESOS
DEL 1 DE AGOSTO AL 31 DE AGOSTO DE 2017

Análisis por: Estructura Administrativa

Clave Presupuestaria	Descripción	Apr Ago-Ago	AyR Ago-Ago	PrM Ago-Ago	Dev Ago-Ago	Pag Ago-Ago	SEje Ago-Ago
UP-UR-UE							
08 01	SERVICIOS PUBLICOS	89,508.05	0.00	89,508.05	185,809.41	111,593.97	-96,301.36
08 01 01	DIRECCION GENERAL DE SERVICIOS PUBLICOS	89,508.05	0.00	89,508.05	185,809.41	111,593.97	-96,301.36
08 02	ASEO PUBLICO Y RESIDUOS SOLIDOS	2,091,780.41	0.00	2,091,780.41	4,014,770.09	3,546,271.01	-1,922,989.68
08 02 01	DIRECCION DE ASEO PUBLICO Y RESIDUOS SOLIDOS	2,091,780.41	0.00	2,091,780.41	4,014,770.09	3,546,271.01	-1,922,989.68
08 03	PARQUES Y JARDINES	768,877.33	0.00	768,877.33	1,567,040.40	1,390,019.86	-798,163.07
08 03 01	DIRECCION DE PARQUES Y JARDINES	768,877.33	0.00	768,877.33	1,567,040.40	1,390,019.86	-798,163.07
08 04	RASTRO MUNICIPAL	109,712.26	0.00	109,712.26	179,486.91	167,836.95	-69,774.65
08 04 01	ADMINISTRACION DEL RASTRO MUNICIPAL	109,712.26	0.00	109,712.26	179,486.91	167,836.95	-69,774.65
08 05	PANTONES MUNICIPALES	64,480.59	0.00	64,480.59	125,069.27	117,811.15	-60,588.68
08 05 01	ADMINISTRACION DE PANTEONES MUNICIPALES	64,480.59	0.00	64,480.59	125,069.27	117,811.15	-60,588.68
08 06	ALUMBRADO PUBLICO	772,366.32	0.00	772,366.32	2,175,069.70	2,554,699.39	-1,402,703.38
08 06 01	DIRECCION DE ALUMBRADO PUBLICO	772,366.32	0.00	772,366.32	2,175,069.70	2,554,699.39	-1,402,703.38
09	CONTRALORIA MUNICIPAL	70,696.73	0.00	70,696.73	94,080.59	95,273.94	-23,383.86
09 01	CONTRALORIA MUNICIPAL	57,840.80	0.00	57,840.80	60,328.77	61,522.12	-2,487.97
09 01 01	DESPACHO DE LA CONTRALORIA MUNICIPAL	57,840.80	0.00	57,840.80	60,328.77	61,522.12	-2,487.97
09 02	AUDITORIA	0.00	0.00	0.00	18,025.91	18,025.91	-18,025.91
09 02 01	DIRECCION DE AUDITORIA	0.00	0.00	0.00	18,025.91	18,025.91	-18,025.91
09 03	TRANSPARENCIA	12,855.93	0.00	12,855.93	15,725.91	15,725.91	-2,869.98
09 03 01	DIRECCION DE TRANSPARENCIA	12,855.93	0.00	12,855.93	15,725.91	15,725.91	-2,869.98
10	DIRECCION GENERAL DE SEGURIDAD PUBLICA, POLICIA VIAL Y PROTECCION CIVIL	4,869,043.60	0.00	4,869,043.60	9,314,290.62	8,119,453.17	-4,445,247.02
10 01	SEGURIDAD PUBLICA, POLICIA VIAL Y PROTECCION CIVIL	43,703.83	0.00	43,703.83	44,679.01	44,679.01	-975.18
10 01 01	DESPACHO DE LA DIRECCION GENERAL DE SEGURIDAD PUBLICA, POLICIA VIAL Y PROTECCION CIVIL	43,703.83	0.00	43,703.83	44,679.01	44,679.01	-975.18
10 02	SEGURIDAD PUBLICA	4,100,192.47	0.00	4,100,192.47	8,146,484.92	6,986,300.04	-4,046,292.45
10 02 01	DIRECCION DE SEGURIDAD PUBLICA	4,100,192.47	0.00	4,100,192.47	8,146,484.92	6,986,300.04	-4,046,292.45
10 03	POLICIA VIAL	583,347.89	0.00	583,347.89	867,153.31	826,815.74	-283,805.42
10 03 01	DIRECCION DE POLICIA VIAL	583,347.89	0.00	583,347.89	867,153.31	826,815.74	-283,805.42
10 04	PREVENCION DEL DELITO	20,171.56	0.00	20,171.56	26,883.93	26,883.93	-6,712.37
10 04 01	DIRECCION DE PREVENCION DEL DELITO	20,171.56	0.00	20,171.56	26,883.93	26,883.93	-6,712.37
10 05	PROTECCION CIVIL	121,627.85	0.00	121,627.85	229,089.45	234,774.45	-107,461.60
10 05 01	DIRECCION DE PROTECCION CIVIL	121,627.85	0.00	121,627.85	229,089.45	234,774.45	-107,461.60
11	JUBILADOS Y PENSIONADOS	2,707,168.44	0.00	2,707,168.44	5,325,767.01	4,949,415.29	-2,618,598.57
11 01	JUBILADOS Y PENSIONADOS	2,707,168.44	0.00	2,707,168.44	5,325,767.01	4,949,415.29	-2,618,598.57
11 01 01	JUBILADOS Y PENSIONADOS	2,707,168.44	0.00	2,707,168.44	5,325,767.01	4,949,415.29	-2,618,598.57
12	ADMINISTRACION PARAMUNICIPAL	1,495,500.00	0.00	1,495,500.00	1,089,000.00	1,089,000.00	406,500.00
12 01	ORGANISMOS PUBLICOS DESCENTRALIZADOS	1,495,500.00	0.00	1,495,500.00	1,089,000.00	1,089,000.00	406,500.00



MUNICIPIO DE TECOMAN, COL.
Sistema Integral de Contabilidad Gubernamental
ESTADO ANALITICO DEL EJERCICIO DEL PRESUPUESTO DE EGRESOS
DEL 1 DE AGOSTO AL 31 DE AGOSTO DE 2017

Análisis por: Estructura Administrativa

Clave Presupuestaria	Descripción	Apr Ago-Ago	AyR Ago-Ago	PrM Ago-Ago	Dev Ago-Ago	Pag Ago-Ago	SEje Ago-Ago
UP-UR-UE							
12 01 01	SISTEMA PARA EL DESARROLLO INTEGRAL DE LA FAMILIA EN EL MUNICIPIO DE TECOMAN	1,390,000.00	0.00	1,390,000.00	987,000.00	987,000.00	403,000.00
12 01 03	INSTITUTO MUNICIPAL DE LAS MUJERES TECOMENSES	35,500.00	0.00	35,500.00	34,000.00	34,000.00	1,500.00
12 01 04	INSTITUTO MUNICIPAL DE LA JUVENTUD	35,000.00	0.00	35,000.00	34,000.00	34,000.00	1,000.00
12 01 05	INSTITUTO MUNICIPAL DEL DEPORTE	35,000.00	0.00	35,000.00	34,000.00	34,000.00	1,000.00
TOTAL:		24,867,377.59	6,270,000.00	31,137,377.59	41,243,443.34	37,973,398.80	-10,106,065.75



MUNICIPIO DE TECOMAN, COL.
Sistema Integral de Contabilidad Gubernamental
ESTADO ANALITICO DEL EJERCICIO DEL PRESUPUESTO DE EGRESOS
DEL 1 DE AGOSTO AL 31 DE AGOSTO DE 2017

Análisis por: Clasificación Funcional


Clave Presupuestaria Fin-Fun-SFun-SSFun	Descripción	Apr Ago-Ago	AyR Ago-Ago	PrM Ago-Ago	Dev Ago-Ago	Pag Ago-Ago	SEje Ago-Ago
01 GOBIERNO		14,043,357.87	0.00	14,043,357.87	23,058,669.15	20,618,077.31	-9,015,311.28
01 01	LEGISLACION	834,002.98	0.00	834,002.98	921,189.03	918,630.32	-87,186.05
01 01 01	LEGISLACION	834,002.98	0.00	834,002.98	921,189.03	918,630.32	-87,186.05
01 03	COORDINACION DE LA POLITICA DE GOBIERNO	804,289.13	0.00	804,289.13	960,486.79	927,214.26	-156,197.66
01 03 01	PRESIDENCIA / GUBERNATURA	226,632.88	0.00	226,632.88	190,271.73	187,671.69	36,361.15
01 03 02	POLITICA INTERIOR	420,352.49	0.00	420,352.49	523,712.16	503,937.05	-103,359.67
01 03 05	ASUNTOS JURIDICOS	46,816.46	0.00	46,816.46	64,753.54	64,793.38	-17,937.08
01 03 09	OTROS	110,487.30	0.00	110,487.30	181,749.36	170,812.14	-71,262.06
01 05	ASUNTOS FINANCIEROS Y HACENDARIOS	5,010,514.25	0.00	5,010,514.25	7,964,711.67	7,609,360.39	-2,954,197.42
01 05 01	ASUNTOS FINANCIEROS	106,004.18	0.00	106,004.18	214,325.14	207,820.27	-108,320.96
01 05 02	ASUNTOS HACENDARIOS	4,904,510.07	0.00	4,904,510.07	7,750,386.53	7,401,540.12	-2,845,876.46
01 07	ASUNTOS DE ORDEN PUBLICO Y DE SEGURIDAD INTERIOR	4,869,043.60	0.00	4,869,043.60	9,314,290.62	8,119,453.17	-4,445,247.02
01 07 01	POLICIA	4,747,415.75	0.00	4,747,415.75	9,085,201.17	7,884,678.72	-4,337,785.42
01 07 02	PROTECCION CIVIL	69,612.95	0.00	69,612.95	90,245.20	95,930.20	-20,632.25
01 07 04	SISTEMA NACIONAL DE SEGURIDAD PUBLICA	52,014.90	0.00	52,014.90	138,844.25	138,844.25	-86,829.35
01 08	OTROS SERVICIOS GENERALES	2,525,507.91	0.00	2,525,507.91	3,897,991.04	3,043,419.17	-1,372,483.13
01 08 01	SERVICIOS REGISTRALES, ADMINISTRATIVOS Y PATRIMONIALES	2,454,811.18	0.00	2,454,811.18	3,704,160.51	2,862,685.29	-1,249,349.33
01 08 04	ACCESO A LA INFORMACION PUBLICA GUBERNAMENTAL	70,696.73	0.00	70,696.73	94,080.59	95,273.94	-23,383.86
01 08 05	OTROS	0.00	0.00	0.00	99,749.94	85,459.94	-99,749.94
02 DESARROLLO SOCIAL		10,566,157.76	6,270,000.00	16,836,157.76	17,790,495.05	16,979,675.35	-954,337.29
02 01	PROTECCION AMBIENTAL	2,091,780.41	1,580,000.00	3,671,780.41	6,963,833.16	6,495,334.08	-3,292,052.75
02 01 01	ORDENACION DE DESECHOS	2,091,780.41	0.00	2,091,780.41	4,014,770.09	3,546,271.01	-1,922,989.68
02 01 03	ORDENACION DE AGUAS RESIDUALES, DRENAJE Y ALCANTARILLADO	0.00	1,580,000.00	1,580,000.00	2,949,063.07	2,949,063.07	-1,369,063.07
02 02	VIVIENDA Y SERVICIOS A LA COMUNIDAD	2,588,124.89	1,990,000.00	4,578,124.89	7,283,289.73	7,341,214.68	-2,705,164.84
02 02 01	URBANIZACION	189,216.21	1,450,000.00	1,639,216.21	1,057,141.22	1,071,176.14	582,074.99
02 02 02	DESARROLLO COMUNITARIO	61,484.71	540,000.00	601,484.71	165,225.90	165,225.90	436,258.81
02 02 03	ABASTECIMIENTO DE AGUA	0.00	0.00	0.00	884,030.13	884,030.13	-884,030.13
02 02 04	ALUMBRADO PUBLICO	772,366.32	0.00	772,366.32	2,175,069.70	2,554,699.39	-1,402,703.38
02 02 05	VIVIENDA	65,733.38	0.00	65,733.38	99,612.38	91,240.88	-33,879.00
02 02 06	SERVICIOS COMUNALES	1,032,578.23	0.00	1,032,578.23	2,057,405.99	1,787,261.93	-1,024,827.76
02 02 07	DESARROLLO REGIONAL	466,746.04	0.00	466,746.04	844,804.41	787,580.31	-378,058.37
02 03	SALUD	72,706.76	0.00	72,706.76	109,559.55	103,476.64	-36,852.79
02 03 02	PRESTACION DE SERVICIOS DE SALUD A LA PERSONA	72,706.76	0.00	72,706.76	109,559.55	103,476.64	-36,852.79
02 04	RECREACION, CULTURA Y OTRAS MANIFESTACIONES SOCIALES	671,066.33	0.00	671,066.33	1,448,130.41	1,050,477.99	-777,064.08
02 04 01	DEPORTE Y RECREACION	70,000.00	0.00	70,000.00	68,000.00	68,000.00	2,000.00
02 04 02	CULTURA	474,422.24	0.00	474,422.24	1,241,159.10	875,652.44	-766,736.86



MUNICIPIO DE TECOMAN, COL.
Sistema Integral de Contabilidad Gubernamental
ESTADO ANALITICO DEL EJERCICIO DEL PRESUPUESTO DE EGRESOS
DEL 1 DE AGOSTO AL 31 DE AGOSTO DE 2017

Análisis por: Clasificación Funcional

Clave Presupuestaria Fin-Fun-SFun-SSFun	Descripción	Apr Ago-Ago	AyR Ago-Ago	PrM Ago-Ago	Dev Ago-Ago	Pag Ago-Ago	SEje Ago-Ago
02 04 03	RADIO, TELEVISION Y EDITORIALES	126,644.09	0.00	126,644.09	138,971.31	106,825.55	-12,327.22
02 05	EDUCACION	0.00	2,700,000.00	2,700,000.00	809,767.48	809,767.48	1,890,232.52
02 05 01	EDUCACION BASICA	0.00	2,700,000.00	2,700,000.00	809,767.48	809,767.48	1,890,232.52
02 06	PROTECCION SOCIAL	5,142,479.37	0.00	5,142,479.37	1,175,914.72	1,179,404.48	3,966,564.65
02 06 03	FAMILIA E HIJOS	1,390,000.00	0.00	1,390,000.00	987,000.00	987,000.00	403,000.00
02 06 08	OTROS GRUPOS VULNERABLES	3,716,979.37	0.00	3,716,979.37	154,914.72	158,404.48	3,562,064.65
02 06 09	OTROS DE SEGURIDAD SOCIAL Y ASISTENCIA SOCIAL	35,500.00	0.00	35,500.00	34,000.00	34,000.00	1,500.00
03	DESARROLLO ECONOMICO	257,861.96	0.00	257,861.96	394,279.14	375,646.14	-136,417.18
03 01	ASUNTOS ECONOMICOS, COMERCIALES Y LABORALES EN GENERAL	257,861.96	0.00	257,861.96	394,279.14	375,646.14	-136,417.18
03 01 01	ASUNTOS ECONOMICOS Y COMERCIALES EN GENERAL	257,861.96	0.00	257,861.96	394,279.14	375,646.14	-136,417.18
TOTAL:		24,867,377.59	6,270,000.00	31,137,377.59	41,243,443.34	37,973,398.80	-10,106,065.75



MUNICIPIO DE TECOMAN, COL.
Sistema Integral de Contabilidad Gubernamental
ESTADO ANALITICO DEL EJERCICIO DEL PRESUPUESTO DE EGRESOS
DEL 1 DE AGOSTO AL 31 DE AGOSTO DE 2017

Análisis por: Fuente de Financiamiento

Clave Presupuestaria Descripción	Apr Ago-Ago	AyR Ago-Ago	PrM Ago-Ago	Dev Ago-Ago	Pag Ago-Ago	SEje Ago-Ago
01 RECURSOS FISCALES	15,406,223.33	0.00	15,406,223.33	25,482,655.35	23,366,448.26	-10,076,432.02
01 01 RECURSOS FISCALES Y PARTICIPACIONES	15,406,223.33	0.00	15,406,223.33	25,482,655.35	23,366,448.26	-10,076,432.02
01 01 01 INGRESOS OBTENIDOS DEL EJERCICIO	15,406,223.33	0.00	15,406,223.33	25,482,655.35	23,366,448.26	-10,076,432.02
02 FINANCIAMIENTOS INTERNOS	0.00	0.00	0.00	2,943,113.71	2,943,113.71	-2,943,113.71
02 01 INSTITUCIONES DE CREDITO	0.00	0.00	0.00	2,943,113.71	2,943,113.71	-2,943,113.71
02 01 01 EMPRESTITOS	0.00	0.00	0.00	2,943,113.71	2,943,113.71	-2,943,113.71
05 RECURSOS FEDERALES	9,461,154.26	6,270,000.00	15,731,154.26	12,817,674.28	11,663,836.83	2,913,479.98
05 01 APORTACIONES	9,461,154.26	6,270,000.00	15,731,154.26	11,388,572.81	10,838,003.63	4,342,581.45
05 01 01 FONDO DE INFRAESTRUCTURA SOCIAL MUNICIPAL FIII	3,508,719.75	6,270,000.00	9,778,719.75	2,671,233.51	2,656,943.51	7,107,486.24
05 01 02 FONDO DE FORTALECIMIENTO DE LOS MUNICIPIOS FIV	5,952,434.51	0.00	5,952,434.51	8,717,339.30	8,181,060.12	-2,764,904.79
05 02 CONVENIOS	0.00	0.00	0.00	1,429,101.47	825,833.20	-1,429,101.47
05 02 02 FONDO DE FORTALECIMIENTO PARA LA SEGURIDAD	0.00	0.00	0.00	1,429,101.47	825,833.20	-1,429,101.47
TOTAL:	24,867,377.59	6,270,000.00	31,137,377.59	41,243,443.34	37,973,398.80	-10,106,065.75



MUNICIPIO DE TECOMAN, COL.
Sistema Integral de Contabilidad Gubernamental
ESTADO ANALITICO DEL EJERCICIO DEL PRESUPUESTO DE EGRESOS
DEL 1 DE AGOSTO AL 31 DE AGOSTO DE 2017

Análisis por: Ubicación Geográfica

Clave Presupuestaria Descripción
Ent-Mun-Loc-Col

	Apr Ago-Ago	AyR Ago-Ago	PrM Ago-Ago	Dev Ago-Ago	Pag Ago-Ago	SEje Ago-Ago
06 COLIMA	24,867,377.59	6,270,000.00	31,137,377.59	41,243,443.34	37,973,398.80	-10,106,065.75
06 009 TECOMAN	15,894,402.94	6,020,000.00	21,914,402.94	31,867,173.80	29,929,122.05	-9,952,770.86
06 009 1 TECOMAN	8,972,974.65	0.00	8,972,974.65	9,301,809.57	7,969,816.78	-328,834.92
06 009 147 TECOLAPA	0.00	250,000.00	250,000.00	74,459.97	74,459.97	175,540.03
TOTAL:	24,867,377.59	6,270,000.00	31,137,377.59	41,243,443.34	37,973,398.80	-10,106,065.75

H. AYUNTAMIENTO CONSTITUCIONAL DE TECOMAN


Información Programática

Estado Analítico del Ejercicio del Presupuesto de Egresos

Por Programa Presupuestario



AGOSTO 2017



MUNICIPIO DE TECOMAN, COL.
Sistema Integral de Contabilidad Gubernamental
ESTADO ANALITICO DEL EJERCICIO DEL PRESUPUESTO DE EGRESOS
DEL 1 DE AGOSTO AL 31 DE AGOSTO DE 2017

Análisis por: Programa Presupuestario

Clave Presupuestaria Descripción
 Prog-Prop-TProy-NProyTAct-NAct

	Apr	Ago-Ago	AyR	Ago-Ago	PrM	Ago-Ago	Dev	Ago-Ago	Pag	Ago-Ago	SEje	Ago-Ago
001 TRANSPARENCIA GUBERNAMENTAL		70,696.73		0.00		70,696.73		94,080.59		95,273.94		-23,383.86
002 INNOVACIÓN DIGITAL		223,763.56		0.00		223,763.56		133,438.77		165,596.87		90,324.79
003 ADMINISTRACIÓN EFICIENTE DE RECURSOS		4,665,231.49		0.00		4,665,231.49		8,398,546.49		7,192,980.31		-3,733,315.00
004 MUNICIPIO COMPETITIVO		110,487.30		0.00		110,487.30		181,749.36		170,812.14		-71,262.06
005 FORTALECIMIENTO DE LA AUTONOMÍA MUNICIPAL		834,002.98		0.00		834,002.98		921,189.03		918,630.32		-87,186.05
006 GOBERNABILIDAD Y GOBERNANZA		1,028,705.54		0.00		1,028,705.54		1,072,623.46		1,021,632.15		-43,917.92
007 RESPONSABILIDAD FISCAL Y FINANCIERA EFICIENTE		2,303,345.81		0.00		2,303,345.81		2,638,944.66		2,659,945.10		-335,598.85
009 ATENCIÓN A PERSONAS VULNERABLES		1,390,000.00		0.00		1,390,000.00		987,000.00		987,000.00		403,000.00
010 IGUALDAD DE OPORTUNIDADES		3,508,719.75		0.00		3,508,719.75		0.00		0.00		3,508,719.75
011 MUNICIPIO SIN VIOLENCIA SOCIAL		43,703.83		0.00		43,703.83		44,679.01		44,679.01		-975.18
012 INCLUSIÓN SOCIAL Y LABORAL PARA JÓVENES		35,000.00		0.00		35,000.00		34,000.00		34,000.00		1,000.00
013 EQUIDAD DE GÉNERO		35,500.00		0.00		35,500.00		34,000.00		34,000.00		1,500.00
014 FOMENTO A LA CULTURA Y A LAS TRADICIONES		474,422.24		0.00		474,422.24		1,241,159.10		875,652.44		-766,736.86
015 FOMENTO AL DEPORTE		35,000.00		0.00		35,000.00		34,000.00		34,000.00		1,000.00
017 PROYECTOS PARA UN MEJOR TECOMÁN		523,570.77		0.00		523,570.77		931,219.36		865,623.76		-407,648.59
018 PREVENCIÓN DEL DELITO		20,171.56		0.00		20,171.56		623,476.98		623,476.98		-603,305.42
019 VIALIDADES CON TRÁNSITO SEGURO		568,817.49		0.00		568,817.49		832,975.34		826,247.34		-264,157.85
020 TECNOLOGÍA PARA LA SEGURIDAD PÚBLICA		4,115,556.20		0.00		4,115,556.20		5,939,745.46		5,564,442.19		-1,824,189.26
022 PREVENCIÓN Y ATENCIÓN EN CASOS DE SINIESTROS		121,627.85		0.00		121,627.85		229,089.45		234,774.45		-107,461.60
023 CARTOGRAFÍA MUNICIPAL Y CATASTRO DE VANGUARDIA		132,097.42		0.00		132,097.42		192,478.38		184,531.92		-60,380.96
024 CONSTRUCCIÓN Y MANTENIMIENTO DE CALLES		70,393.36		0.00		70,393.36		16,423.33		16,423.33		53,970.03
027 EMBELLECIMIENTO DE PARQUES, JARDINES Y CAMELLONES		768,877.33		0.00		768,877.33		1,567,040.40		1,390,019.86		-798,163.07
028 ALUMBRADO PÚBLICO		772,366.32		0.00		772,366.32		2,175,069.70		2,554,699.39		-1,402,703.38
029 SERVICIOS PÚBLICOS		476,461.48		0.00		476,461.48		905,389.02		769,710.19		-428,927.54
031 PLANEACIÓN PARA EL ORDENAMIENTO Y REGULACIÓN DEL TERRITORIO		189,216.21		0.00		189,216.21		347,404.62		361,439.54		-158,188.41
033 PROTECCIÓN AL MEDIO AMBIENTE		2,091,780.41		0.00		2,091,780.41		4,014,770.09		3,546,271.01		-1,922,989.68
034 FOMENTO AL DESARROLLO AGROPECUARIO		29,374.72		0.00		29,374.72		35,858.23		35,858.23		-6,483.51
035 FOMENTO AL DESARROLLO TURÍSTICO		16,230.27		0.00		16,230.27		19,859.39		19,859.39		-3,629.12
036 FOMENTO A LA CREACIÓN DE EMPRESAS		146,068.12		0.00		146,068.12		220,804.99		213,527.02		-74,736.87
038 PROMOCIÓN DE LA INDUSTRIA, COMERCIO Y SERVICIOS		66,188.85		0.00		66,188.85		117,756.53		106,401.50		-51,567.68
039 FORTALECIMIENTO DE LA SEGURIDAD		0.00		0.00		0.00		1,644,324.38		825,833.20		-1,644,324.38
039 02 FORTALECIMIENTO DE LAS CAPACIDADES DE EVALUACION EN CONTROL DE CONFIANZA		0.00		0.00		0.00		459,000.00		459,000.00		-459,000.00
039 02 E 001 EVALUACIONES DE CONTROL DE CONFIANZA		0.00		0.00		0.00		459,000.00		459,000.00		-459,000.00
039 02 E 001 A 01 EVALUACIONES DE PERMANENCIA		0.00		0.00		0.00		279,000.00		279,000.00		-279,000.00
039 02 E 001 A 02 EVALUACIONES DE NUEVO INGRESO		0.00		0.00		0.00		180,000.00		180,000.00		-180,000.00



MUNICIPIO DE TECOMAN, COL.
Sistema Integral de Contabilidad Gubernamental
ESTADO ANALITICO DEL EJERCICIO DEL PRESUPUESTO DE EGRESOS
DEL 1 DE AGOSTO AL 31 DE AGOSTO DE 2017

Análisis por: Programa Presupuestario

Clave Presupuestaria	Descripción	Apr	Ago-Ago	AyR	Ago-Ago	PrM	Ago-Ago	Dev	Ago-Ago	Pag	Ago-Ago	SEje	Ago-Ago
Prog-Prop-TProy-NProyTAct-NAct													
039 03	PROFESIONALIZACION DE LAS INSTITUCIONES DE SEGURIDAD PUBLICA		0.00		0.00		0.00		368,333.20		368,333.20		-368,333.20
039 03	E 001 PROFESIONALIZACION		0.00		0.00		0.00		368,333.20		368,333.20		-368,333.20
039 03	E 001 A 02 FORMACION INICIAL(ASPIRANTES)		0.00		0.00		0.00		100,000.00		100,000.00		-100,000.00
039 03	E 001 A 03 BECAS PARA ASPIRANTES A POLICIA MUNICIPAL		0.00		0.00		0.00		268,333.20		268,333.20		-268,333.20
039 04	NUEVO SISTEMA DE JUSTICIA PENAL		0.00		0.00		0.00		-1,500.00		-1,500.00		1,500.00
039 04	E 002 EQUIPAMIENTO		0.00		0.00		0.00		-1,500.00		-1,500.00		1,500.00
039 04	E 002 A 01 KIT DE OPERACION DE PRIMER RESPONDIENTE(PERSONAL)		0.00		0.00		0.00		-1,500.00		-1,500.00		1,500.00
039 05	FORTALECIMIENTO DE PROGRAMAS PRIORITARIOS LOCALES DE LAS INSTITUCIONES DE SEGURIDAD PUBLICA DE IMPARTICION DE JUSTICIA		0.00		0.00		0.00		6,675.22		0.00		-6,675.22
039 05	E 001 EQUIPAMIENTO PERSONAL		0.00		0.00		0.00		6,675.22		0.00		-6,675.22
039 05	E 001 A 01 CAMISOLA		0.00		0.00		0.00		6,675.22		0.00		-6,675.22
039 07	RED NACIONAL DE TELECOMUNICACIONES		0.00		0.00		0.00		811,815.96		0.00		-811,815.96
039 07	E 001 FORTALECIMIENTO TECNOLOGICO DE EQUIPO E INFRAESTRUCTURA		0.00		0.00		0.00		811,815.96		0.00		-811,815.96
039 07	E 001 A 02 BATERIA PARA TERMINAL DIGITAL PORTATIL(RADIO)		0.00		0.00		0.00		811,815.96		0.00		-811,815.96
040	OBRA PUBLICA		0.00		6,270,000.00		6,270,000.00		5,614,347.22		5,600,057.22		655,652.78
040 01	PROGRAMA DE OBRA PUBLICA 2017		0.00		6,270,000.00		6,270,000.00		5,514,597.28		5,514,597.28		755,402.72
040 01	N 001 PAVIMENTACION		0.00		1,450,000.00		1,450,000.00		709,736.60		709,736.60		740,263.40
040 01	N 001 O 01 CONSTRUCCION DE EMPEDRADOS Y MACHUELOS, COL. ESTATUTO JURIDICO.		0.00		1,200,000.00		1,200,000.00		635,276.63		635,276.63		564,723.37
040 01	N 001 O 02 CONSTRUCCION DE EMPEDRADOS Y MACHUELOS EN VARIAS CALLES DE LA COMUNIDAD DE TECOLAPA.		0.00		250,000.00		250,000.00		74,459.97		74,459.97		175,540.03
040 01	N 005 RED O SISTEMA DE AGUA POTABLE		0.00		0.00		0.00		884,030.13		884,030.13		-884,030.13
040 01	N 005 O 10 CONSTRUCCION Y EQUIPAMIENTO DE POZO PROFUNDO EN COL. ESTATUTO JURIDICO		0.00		0.00		0.00		884,030.13		884,030.13		-884,030.13
040 01	N 007 DRENAJE SANITARIO		0.00		1,580,000.00		1,580,000.00		968,642.67		968,642.67		611,357.33
040 01	N 007 O 04 SUSTITUCION DE LA RED DE DRENAJE SANITARIO Y REDIRECCIONAMIENTO DE ESCURRIMIENTOS PLUVIALES EN CALLE REFORMA COL. EMILIANO ZAPATA.		0.00		0.00		0.00		78,663.18		78,663.18		-78,663.18
040 01	N 007 O 08 REHABILITACION DE RED DE DRENAJE CALLE MEDELLIN COL. LAS PALMAS		0.00		650,000.00		650,000.00		611,082.84		611,082.84		38,917.16
040 01	N 007 O 09 REHABILITACION DE RED DE DRENAJE SANITARIO EN LA CALLES 5 DE MAYO Y VALENTIN GOMEZ FARIAS EN CERRO DE ORTEGA		0.00		930,000.00		930,000.00		278,896.65		278,896.65		651,103.35
040 01	N 019 EDUCACION		0.00		2,700,000.00		2,700,000.00		809,767.48		809,767.48		1,890,232.52
040 01	N 019 O 01 CONSTRUCCION DE CANCHA TECHADA E.P. LIBERTAD,		0.00		1,350,000.00		1,350,000.00		404,883.74		404,883.74		945,116.26



MUNICIPIO DE TECOMAN, COL.
Sistema Integral de Contabilidad Gubernamental
ESTADO ANALITICO DEL EJERCICIO DEL PRESUPUESTO DE EGRESOS
DEL 1 DE AGOSTO AL 31 DE AGOSTO DE 2017

Análisis por: Programa Presupuestario

Clave Presupuestaria	Descripción	Apr	Ago-Ago	AyR	Ago-Ago	PrM	Ago-Ago	Dev	Ago-Ago	Pag	Ago-Ago	SEje	Ago-Ago
Prog-Prop-TProy-NProyTAct-NAct													
<i>COL. LIBERTAD</i>													
040 01	N 019 O 02 CONSTRUCCION DE CANCHA TECHADA E.P. LEOPOLDO CARABALLO, MADRID	0.00	1,350,000.00		1,350,000.00		1,350,000.00	404,883.74	404,883.74		404,883.74		945,116.26
040 01	N 020 OTROS PROYECTOS	0.00	540,000.00		540,000.00		540,000.00	162,000.00	162,000.00		162,000.00		378,000.00
040 01	N 020 O 01 REHABILITACION DE CAMINOS SACACOSECHAS EN VARIAS LOCALIDADES.	0.00	540,000.00		540,000.00		540,000.00	162,000.00	162,000.00		162,000.00		378,000.00
040 01	N 022 PLANTA DE TRATAMIENTO DE AGUAS RESIDUALES	0.00	0.00		0.00		0.00	1,980,420.40	1,980,420.40		1,980,420.40		-1,980,420.40
040 01	N 022 O 01 REHABILITACION DE PLANTA DE TRATAMIENTO DE AGUAS RESIDUALES EN LA COMUNIDAD DE CERRO DE ORTEGA	0.00	0.00		0.00		0.00	539,975.94	539,975.94		539,975.94		-539,975.94
040 01	N 022 O 02 REHABILITACION DE PLANTA DE TRATAMIENTO DE AGUAS RESIDUALES EN LA COMUNIDAD DE COFRADIA DE MORELOS	0.00	0.00		0.00		0.00	1,440,444.46	1,440,444.46		1,440,444.46		-1,440,444.46
040 05	GASTOS INDIRECTOS FISM 2017	0.00	0.00		0.00		0.00	99,749.94	85,459.94		85,459.94		-99,749.94
040 05	E 001 GASTOS INDIRECTOS FISM 2017	0.00	0.00		0.00		0.00	99,749.94	85,459.94		85,459.94		-99,749.94
040 05	E 001 A 01 MANTENIMIENTO CONSERVACION Y REPARACION DE VEHICULOS(LOTE)	0.00	0.00		0.00		0.00	14,290.00	0.00		0.00		-14,290.00
040 05	E 001 A 03 CONTRATACION DE SERVICIOS(SUPERVISION DE OBRA)	0.00	0.00		0.00		0.00	85,459.94	85,459.94		85,459.94		-85,459.94
TOTAL:		24,867,377.59	6,270,000.00		31,137,377.59		41,243,443.34	37,973,398.80	-10,106,065.75				

H. AYUNTAMIENTO CONSTITUCIONAL DE TECOMAN



Balanza de comprobación


Conciliación entre los egresos Presupuestarios y el Gasto

Conciliación entre los Ingresos Presupuestarios y los Ingresos



MUNICIPIO DE TECOMAN, COL.
Sistema Integral de Contabilidad Gubernamental
BALANZA DE COMPROBACION
DEL 1 DE AGOSTO AL 31 DE AGOSTO DE 2017

Descripción	Saldo Anterior		Movimientos		Saldo Actual	
	Debe	Haber	Debe	Haber	Debe	Haber
ACTIVO						
ACTIVO CIRCULANTE	78,952,624.61	0.00	68,678,969.52	70,183,030.70	77,448,563.43	0.00
EFFECTIVO Y EQUIVALENTES	49,122,518.99	0.00	59,426,503.25	56,869,244.81	51,679,777.43	0.00
BANCOS/TESORERIA	49,122,518.99	0.00	59,426,503.25	56,869,244.81	51,679,777.43	0.00
DERECHOS A RECIBIR EFFECTIVO O EQUIVALENTES	27,660,963.01	0.00	9,127,864.27	11,020,041.28	25,768,786.00	0.00
INVERSIONES FINANCIERAS DE CORTO PLAZO	1,934,678.15	0.00	0.00	0.00	1,934,678.15	0.00
CUENTAS POR COBRAR A CORTO PLAZO	234,702.98	0.00	0.00	148.14	234,554.84	0.00
DEUDORES DIVERSOS POR COBRAR A CORTO PLAZO	25,266,605.97	0.00	8,928,638.86	10,816,571.30	23,378,673.53	0.00
DEUDORES POR ANTICIPOS DE TESORERIA A CORTO PLAZO	224,975.91	0.00	199,225.41	203,321.84	220,879.48	0.00
DERECHOS A RECIBIR BIENES O SERVICIOS	2,169,142.61	0.00	124,602.00	2,293,744.61	0.00	0.00
ANTICIPO A PROVEEDORES POR ADQUISICIÓN DE BIENES Y PRESTACIÓN DE SERVICIOS A CORTO PLAZO	492,226.45	0.00	124,602.00	616,828.45	0.00	0.00
ANTICIPO A PROVEEDORES POR ADQUISICIÓN DE BIENES INMUEBLES Y MUEBLES A CORTO PLAZO	1,607,400.01	0.00	0.00	1,607,400.01	0.00	0.00
ANTICIPO A CONTRATISTAS POR OBRAS PÚBLICAS A CORTO PLAZO	69,516.15	0.00	0.00	69,516.15	0.00	0.00
ACTIVO NO CIRCULANTE	445,848,857.22	0.00	5,960,299.00	171,536.20	451,637,620.02	0.00
DERECHOS A RECIBIR EFFECTIVO O EQUIVALENTES A LARGO PLAZO	52,963.20	0.00	0.00	52,963.20	0.00	0.00
DEUDORES DIVERSOS A LARGO PLAZO	52,963.20	0.00	0.00	52,963.20	0.00	0.00
BIENES INMUEBLES, INFRAESTRUCTURA Y CONSTRUCCIONES EN PROCESO	334,501,635.46	0.00	5,514,597.28	118,573.00	339,897,659.74	0.00
TERRENOS	9,676,870.51	0.00	0.00	0.00	9,676,870.51	0.00
EDIFICIOS NO HABITACIONALES	111,416,201.01	0.00	0.00	0.00	111,416,201.01	0.00
CONSTRUCCIONES EN PROCESO EN BIENES DE DOMINIO PÚBLICO	187,825,380.76	0.00	3,534,176.88	0.00	191,359,557.64	0.00
CONSTRUCCIONES EN PROCESO EN BIENES PROPIOS	25,583,183.18	0.00	1,980,420.40	118,573.00	27,445,030.58	0.00
BIENES MUEBLES	110,853,448.57	0.00	445,701.72	0.00	111,299,150.29	0.00
MOBILIARIO Y EQUIPO DE ADMINISTRACIÓN	15,262,790.43	0.00	118,573.00	0.00	15,381,363.43	0.00
MOBILIARIO Y EQUIPO EDUCACIONAL Y RECREATIVO	926,036.03	0.00	0.00	0.00	926,036.03	0.00
EQUIPO E INSTRUMENTAL MÉDICO Y DE LABORATORIO	2,891.10	0.00	0.00	0.00	2,891.10	0.00
EQUIPO DE TRANSPORTE	56,918,585.20	0.00	0.00	0.00	56,918,585.20	0.00
EQUIPO DE DEFENSA Y SEGURIDAD	7,717,266.16	0.00	319,628.72	0.00	8,036,894.88	0.00
MAQUINARIA, OTROS EQUIPOS Y HERRAMIENTAS	30,025,879.65	0.00	7,500.00	0.00	30,033,379.65	0.00
ACTIVOS INTANGIBLES	440,809.99	0.00	0.00	0.00	440,809.99	0.00
SOFTWARE	440,809.99	0.00	0.00	0.00	440,809.99	0.00




MUNICIPIO DE TECOMAN, COL.
Sistema Integral de Contabilidad Gubernamental
BALANZA DE COMPROBACION
DEL 1 DE AGOSTO AL 31 DE AGOSTO DE 2017

Descripción	Saldo Anterior		Movimientos		Saldo Actual	
	Debe	Haber	Debe	Haber	Debe	Haber
PASIVO						
PASIVO CIRCULANTE	0.00	232,082,010.64	23,700,281.76	30,675,022.40	0.00	239,056,751.28
CUENTAS POR PAGAR A CORTO PLAZO	0.00	152,148,807.54	22,698,921.75	24,791,697.95	0.00	154,241,583.74
SERVICIOS PERSONALES POR PAGAR A CORTO PLAZO	0.00	3,538,577.87	1,004,145.55	2,008,308.04	0.00	4,542,740.36
PROVEEDORES POR PAGAR A CORTO PLAZO	0.00	14,715,548.57	4,158,936.33	4,993,224.39	0.00	15,549,836.63
CONTRATISTAS POR OBRAS PÚBLICAS POR PAGAR A CORTO PLAZO	0.00	5,034,479.39	5,494,201.98	5,494,201.98	0.00	5,034,479.39
PARTICIPACIONES Y APORTACIONES POR PAGAR A CORTO PLAZO	0.00	0.00	16,782.80	16,782.80	0.00	0.00
TRANSFERENCIAS OTORGADAS POR PAGAR A CORTO PLAZO	0.00	2,902,553.53	3,547,522.66	3,537,372.66	0.00	2,892,403.53
RETENCIONES Y CONTRIBUCIONES POR PAGAR A CORTO PLAZO	0.00	82,819,698.61	5,818,157.50	8,738,601.18	0.00	85,740,142.29
DEVOLUCIONES DE LA LEY DE INGRESO POR PAGAR A CORTO PLAZO	300,024.92	0.00	25,818.57	0.00	325,843.49	0.00
OTRAS CUENTAS POR PAGAR A CORTO PLAZO	0.00	43,437,974.49	2,633,356.36	3,206.90	0.00	40,807,825.03
PORCIÓN A CORTO PLAZO DE LA DEUDA PÚBLICA A LARGO PLAZO	0.00	66,213,356.64	998,033.25	0.00	0.00	65,215,323.39
PORCIÓN A CORTO PLAZO DE LA DEUDA PÚBLICA INTERNA	0.00	66,213,356.64	998,033.25	0.00	0.00	65,215,323.39
PROVISIONES A CORTO PLAZO	0.00	13,716,519.70	0.00	5,883,324.45	0.00	19,599,844.15
OTRAS PROVISIONES A CORTO PLAZO	0.00	13,716,519.70	0.00	5,883,324.45	0.00	19,599,844.15
OTROS PASIVOS A CORTO PLAZO	0.00	3,326.76	3,326.76	0.00	0.00	0.00
INGRESOS POR CLASIFICAR	0.00	3,326.76	3,326.76	0.00	0.00	0.00
HACIENDA PUBLICA/ PATRIMONIO						
HACIENDA PUBLICA/ PATRIMONIO CONTRIBUIDO	0.00	112,800,105.42	0.00	0.00	0.00	112,800,105.42
APORTACIONES	0.00	112,800,105.42	0.00	0.00	0.00	112,800,105.42
PATRIMONIO HACIENDA PUBLICA	0.00	112,800,105.42	0.00	0.00	0.00	112,800,105.42
HACIENDA PUBLICA/ PATRIMONIO GENERADO	0.00	141,033,744.98	5,267,858.91	339,551.12	0.00	136,105,437.19
RESULTADOS DE EJERCICIOS ANTERIORES	0.00	141,033,744.98	5,267,858.91	339,551.12	0.00	136,105,437.19
RESULTADO EJERCICIOS ANTERIORES 2008	56,597,924.79	0.00	0.00	0.00	56,597,924.79	0.00
RESULTADO EJERCICIO 2009	0.00	18,225,928.30	0.00	0.00	0.00	18,225,928.30
RESULTADO EJERCICIO 2010	0.00	5,967,780.44	0.00	0.00	0.00	5,967,780.44
RESULTADO EJERCICIO 2011	38,776,295.80	0.00	0.00	0.00	38,776,295.80	0.00
RESULTADO EJERCICIO 2012	0.00	11,110,264.16	0.00	0.00	0.00	11,110,264.16
RESULTADO EJERCICIO 2013	0.00	37,067,295.03	2,562.00	0.00	0.00	37,064,733.03
RESULTADO EJERCICIO 2014	0.00	56,844,305.41	0.00	0.00	0.00	56,844,305.41



MUNICIPIO DE TECOMAN, COL.
Sistema Integral de Contabilidad Gubernamental
BALANZA DE COMPROBACION
DEL 1 DE AGOSTO AL 31 DE AGOSTO DE 2017

Descripción	Saldo Anterior		Movimientos		Saldo Actual	
	Debe	Haber	Debe	Haber	Debe	Haber
RESULTADO EJERCICIO 2015	0.00	50,336,391.72	0.00	0.00	0.00	50,336,391.72
RESULTADOS EJERCICIO 2016	0.00	56,856,000.51	5,265,296.91	339,551.12	0.00	51,930,254.72
INGRESOS						
INGRESOS DE GESTIÓN	0.00	64,419,797.95	0.00	5,211,880.10	0.00	69,631,678.05
IMPUESTOS	0.00	35,234,227.48	0.00	2,945,317.87	0.00	38,179,545.35
IMPUESTO SOBRE LOS INGRESOS	0.00	122,910.16	0.00	0.00	0.00	122,910.16
IMPUESTOS SOBRE EL PATRIMONIO	0.00	27,002,951.28	0.00	1,644,093.43	0.00	28,647,044.71
IMPUESTO SOBRE LA PRODUCCIÓN, EL CONSUMO Y LAS TRANSACCIONES	0.00	5,212,093.01	0.00	674,093.12	0.00	5,886,186.13
ACCESORIOS	0.00	2,896,273.03	0.00	627,131.32	0.00	3,523,404.35
DERECHOS	0.00	18,751,827.55	0.00	2,382,209.31	0.00	21,134,036.86
DERECHOS POR EL USO, GOCE, APROVECHAMIENTO O EXPLOTACIÓN DE BIENES DE DOMINIO PÚBLICO	0.00	249,020.64	0.00	34,719.46	0.00	283,740.10
DERECHOS POR PRESTACIÓN DE SERVICIOS	0.00	13,043,824.98	0.00	1,841,636.01	0.00	14,885,460.99
ACCESORIOS	0.00	138,094.53	0.00	25,526.72	0.00	163,621.25
OTROS DERECHOS	0.00	5,320,887.40	0.00	480,327.12	0.00	5,801,214.52
PRODUCTOS DE TIPO CORRIENTE	0.00	1,164,899.76	0.00	121,824.22	0.00	1,286,723.98
PRODUCTOS DERIVADOS DEL USO Y APROVECHAMIENTO DE BIENES NO SUJETOS A RÉGIMEN DE DOMINIO PÚBLICO	0.00	1,108,227.77	0.00	107,563.60	0.00	1,215,791.37
OTROS PRODUCTOS QUE GENERAN INGRESOS CORRIENTES	0.00	56,671.99	0.00	14,260.62	0.00	70,932.61
APROVECHAMIENTOS DE TIPO CORRIENTE	0.00	9,268,843.16	0.00	-237,471.30	0.00	9,031,371.86
MULTAS	0.00	486,204.01	0.00	-266,208.70	0.00	219,995.31
OTROS APROVECHAMIENTOS	0.00	8,782,639.15	0.00	28,737.40	0.00	8,811,376.55
PARTICIPACIONES, APORTACIONES, TRANSFERENCIAS, ASIGNACIONES, SUBSIDIOS Y OTRAS AYUDAS	0.00	175,682,604.37	1,695,454.46	33,444,931.50	0.00	207,432,081.41
PARTICIPACIONES Y APORTACIONES	0.00	175,682,604.37	1,695,454.46	33,444,931.50	0.00	207,432,081.41
PARTICIPACIONES	0.00	95,988,017.89	830,116.22	15,391,989.95	0.00	110,549,891.62
APORTACIONES	0.00	67,818,529.67	0.00	14,791,236.65	0.00	82,609,766.32
CONVENIOS	0.00	11,876,056.81	865,338.24	3,261,704.90	0.00	14,272,423.47
OTROS INGRESOS	0.00	2,616,000.00	0.00	0.00	0.00	2,616,000.00
INGRESOS EXTRAORDINARIOS	0.00	2,616,000.00	0.00	0.00	0.00	2,616,000.00
ENDEUDAMIENTO INTERNO	0.00	2,616,000.00	0.00	0.00	0.00	2,616,000.00
GASTOS Y OTRAS PÉRDIDAS						
GASTOS DE FUNCIONAMIENTO	184,814,975.99	0.00	31,884,142.76	25,062,785.45	191,636,333.30	0.00
SERVICIOS PERSONALES	145,534,702.06	0.00	25,079,742.18	24,905,460.83	145,708,983.41	0.00




MUNICIPIO DE TECOMAN, COL.
Sistema Integral de Contabilidad Gubernamental
BALANZA DE COMPROBACION
DEL 1 DE AGOSTO AL 31 DE AGOSTO DE 2017

Descripción	Saldo Anterior		Movimientos		Saldo Actual	
	Debe	Haber	Debe	Haber	Debe	Haber
REMUNERACIONES AL PERSONAL DE CARÁCTER PERMANENTE	73,969,178.11	0.00	11,924,478.92	20,815,020.77	65,078,636.26	0.00
REMUNERACIONES AL PERSONAL DE CARÁCTER TRANSITORIO	5,645,610.34	0.00	821,104.90	0.00	6,466,715.24	0.00
REMUNERACIONES ADICIONALES Y ESPECIALES	29,488,292.52	0.00	3,079,556.02	34,307.92	32,533,540.62	0.00
SEGURIDAD SOCIAL	8,287,913.05	0.00	767,040.59	264,308.72	8,790,644.92	0.00
OTRAS PRESTACIONES SOCIALES Y ECONOMICAS	28,143,708.04	0.00	8,487,561.75	3,791,823.42	32,839,446.37	0.00
MATERIALES Y SUMINISTROS	14,104,196.09	0.00	2,319,433.93	157,324.62	16,266,305.40	0.00
MATERIALES DE ADMINISTRACION, EMISION DE DOCUMENTOS Y ARTICULOS OFICIALES	408,379.48	0.00	96,444.85	0.00	504,824.33	0.00
ALIMENTOS Y UTENSILIOS	29,222.15	0.00	0.00	0.00	29,222.15	0.00
MATERIALES Y ARTICULOS DE CONSTRUCCION Y DE REPARACION	781,668.43	0.00	175,133.31	0.00	956,801.74	0.00
PRODUCTOS QUIMICOS, FARMACEUTICOS Y DE LABORATORIO	6,805.73	0.00	2,335.11	0.00	9,140.84	0.00
COMBUSTIBLES, LUBRICANTES Y ADITIVOS	7,894,986.61	0.00	1,624,813.20	42,734.62	9,477,065.19	0.00
VESTUARIO, BLANCOS, PRENDAS DE PROTECCION Y ARTICULOS DEPORTIVOS	3,903,643.00	0.00	6,675.22	0.00	3,910,318.22	0.00
MATERIALES Y SUMINISTROS PARA SEGURIDAD	1,735.00	0.00	31,756.39	0.00	33,491.39	0.00
HERRAMIENTAS, REFACCIONES Y ACCESORIOS MENORES	1,077,755.69	0.00	382,275.85	114,590.00	1,345,441.54	0.00
SERVICIOS GENERALES	25,176,077.84	0.00	4,484,966.65	0.00	29,661,044.49	0.00
SERVICIOS BÁSICOS	15,234,992.20	0.00	2,004,160.00	0.00	17,239,152.20	0.00
SERVICIOS DE ARRENDAMIENTO	393,710.98	0.00	91,442.80	0.00	485,153.78	0.00
SERVICIOS PROFESIONALES, CIENTÍFICOS Y TÉCNICOS Y OTROS SERVICIOS	5,830,504.95	0.00	679,768.49	0.00	6,510,273.44	0.00
SERVICIOS FINANCIEROS, BANCARIOS Y COMERCIALES	448,780.42	0.00	1,236,006.53	0.00	1,684,786.95	0.00
SERVICIOS DE INSTALACION, REPARACION, MANTENIMIENTO Y CONSERVACION	642,365.54	0.00	132,633.12	0.00	774,998.66	0.00
SERVICIOS DE COMUNICACION SOCIAL Y PUBLICIDAD	488,441.16	0.00	71,372.00	0.00	559,813.16	0.00
SERVICIOS DE TRASLADO Y VIATICOS	60,762.89	0.00	12,329.79	0.00	73,092.68	0.00
SERVICIOS OFICIALES	1,493,721.03	0.00	145,025.94	0.00	1,638,746.97	0.00
OTROS SERVICIOS GENERALES	582,798.67	0.00	112,227.98	0.00	695,026.65	0.00
TRANSFERENCIAS, ASIGNACIONES, SUBSIDIOS Y OTRAS AYUDAS	16,702,168.98	0.00	28,175,591.12	635,500.00	44,242,260.10	0.00
TRANSFERENCIAS INTERNAS Y ASIGNACIONES AL SECTOR PÚBLICO	14,253,500.00	0.00	1,724,000.00	635,000.00	15,342,500.00	0.00
TRANSFERENCIAS INTERNAS AL SECTOR PÚBLICO	14,253,500.00	0.00	1,724,000.00	635,000.00	15,342,500.00	0.00
SUBSIDIOS Y SUBENCIONES	678,936.00	0.00	96,848.00	0.00	775,784.00	0.00



MUNICIPIO DE TECOMAN, COL.
Sistema Integral de Contabilidad Gubernamental
BALANZA DE COMPROBACION
DEL 1 DE AGOSTO AL 31 DE AGOSTO DE 2017

Descripción	Saldo Anterior		Movimientos		Saldo Actual	
	Debe	Haber	Debe	Haber	Debe	Haber
SUBSIDIOS	678,936.00	0.00	96,848.00	0.00	775,784.00	0.00
AYUDAS SOCIALES	1,747,409.98	0.00	375,941.86	500.00	2,122,851.84	0.00
AYUDAS SOCIALES A PERSONAS	1,044,244.45	0.00	81,463.00	500.00	1,125,207.45	0.00
BECAS	0.00	0.00	268,333.20	0.00	268,333.20	0.00
AYUDAS SOCIALES A INSTITUCIONES	703,165.53	0.00	26,145.66	0.00	729,311.19	0.00
PENSIONES Y JUBILACIONES	22,323.00	0.00	25,978,801.26	0.00	26,001,124.26	0.00
JUBILACIONES	22,323.00	0.00	25,978,801.26	0.00	26,001,124.26	0.00
PARTICIPACIONES Y APORTACIONES	175,674.90	0.00	12,587.10	0.00	188,262.00	0.00
PARTICIPACIONES	175,674.90	0.00	12,587.10	0.00	188,262.00	0.00
PARTICIPACIONES DE LA FEDERACIÓN A ENTIDADES FEDERATIVAS Y MUNICIPIOS	175,674.90	0.00	12,587.10	0.00	188,262.00	0.00
INTERESES, COMISIONES Y OTROS GASTOS DE LA DEUDA PÚBLICA	2,139,961.68	0.00	349,277.28	0.00	2,489,238.96	0.00
INTERESES DE LA DEUDA PUBLICA	2,139,961.68	0.00	349,277.28	0.00	2,489,238.96	0.00
INTERESES DE LA DEUDA PÚBLICA INTERNA	2,139,961.68	0.00	349,277.28	0.00	2,489,238.96	0.00
OTROS GASTOS Y PÉRDIDAS EXTRAORDINARIAS	0.00	0.02	0.37	224.81	0.00	224.46
OTROS GASTOS	0.00	0.02	0.37	224.81	0.00	224.46
OTROS GASTOS VARIOS	0.00	0.02	0.37	224.81	0.00	224.46
CUENTAS DE CIERRE CONTABLE						
CUENTAS DE ORDEN CONTABLES						
CUENTAS DE ORDEN PRESUPUESTARIAS						
LEY DE INGRESOS	0.00	0.00	80,704,532.12	80,704,532.12	0.00	0.00
LEY DE INGRESOS ESTIMADA	345,234,310.11	0.00	0.00	0.00	345,234,310.11	0.00
IMPUESTOS	38,231,065.39	0.00	0.00	0.00	38,231,065.39	0.00
DERECHOS	25,231,950.42	0.00	0.00	0.00	25,231,950.42	0.00
PRODUCTOS DE TIPO CORRIENTE	1,682,379.96	0.00	0.00	0.00	1,682,379.96	0.00
APROVECHAMIENTOS DE TIPO CORRIENTE	3,938,689.17	0.00	0.00	0.00	3,938,689.17	0.00
PARTICIPACIONES Y APORTACIONES.	276,150,225.17	0.00	0.00	0.00	276,150,225.17	0.00
LEY DE INGRESOS POR EJECUTAR	0.00	122,695,051.79	38,656,811.60	1,695,454.46	0.00	85,733,694.65
IMPUESTOS	0.00	2,996,837.91	2,945,317.87	0.00	0.00	51,520.04
DERECHOS	0.00	6,480,122.87	2,382,209.31	0.00	0.00	4,097,913.56
PRODUCTOS DE TIPO CORRIENTE	0.00	517,480.20	121,824.22	0.00	0.00	395,655.98
APROVECHAMIENTOS DE TIPO CORRIENTE	5,330,153.99	0.00	-237,471.30	0.00	5,092,682.69	0.00
PARTICIPACIONES Y APORTACIONES.	0.00	120,646,764.80	33,444,931.50	1,695,454.46	0.00	88,897,287.76
INGRESOS DERIVADOS DE FINANCIAMIENTOS	2,616,000.00	0.00	0.00	0.00	2,616,000.00	0.00
MODIFICACIONES A LA LEY DE INGRESOS ESTIMADA	20,179,144.00	0.00	0.00	0.00	20,179,144.00	0.00



MUNICIPIO DE TECOMAN, COL.
Sistema Integral de Contabilidad Gubernamental
BALANZA DE COMPROBACION
DEL 1 DE AGOSTO AL 31 DE AGOSTO DE 2017

Descripción	Saldo Anterior		Movimientos		Saldo Actual	
	Debe	Haber	Debe	Haber	Debe	Haber
PARTICIPACIONES Y APORTACIONES.	20,179,144.00	0.00	0.00	0.00	20,179,144.00	0.00
LEY DE INGRESOS DEVENGADA	0.00	0.00	40,352,266.06	40,352,266.06	0.00	0.00
IMPUESTOS	0.00	0.00	2,945,317.87	2,945,317.87	0.00	0.00
DERECHOS	0.00	0.00	2,382,209.31	2,382,209.31	0.00	0.00
PRODUCTOS DE TIPO CORRIENTE	0.00	0.00	121,824.22	121,824.22	0.00	0.00
APROVECHAMIENTOS DE TIPO CORRIENTE	0.00	0.00	-237,471.30	-237,471.30	0.00	0.00
PARTICIPACIONES Y APORTACIONES.	0.00	0.00	35,140,385.96	35,140,385.96	0.00	0.00
LEY DE INGRESOS RECAUDADA	0.00	242,718,402.32	1,695,454.46	38,656,811.60	0.00	279,679,759.46
IMPUESTOS	0.00	35,234,227.48	0.00	2,945,317.87	0.00	38,179,545.35
DERECHOS	0.00	18,751,827.55	0.00	2,382,209.31	0.00	21,134,036.86
PRODUCTOS DE TIPO CORRIENTE	0.00	1,164,899.76	0.00	121,824.22	0.00	1,286,723.98
APROVECHAMIENTOS DE TIPO CORRIENTE	0.00	9,268,843.16	0.00	-237,471.30	0.00	9,031,371.86
PARTICIPACIONES Y APORTACIONES.	0.00	175,682,604.37	1,695,454.46	33,444,931.50	0.00	207,432,081.41
INGRESOS DERIVADOS DE FINANCIAMIENTOS	0.00	2,616,000.00	0.00	0.00	0.00	2,616,000.00
PRESUPUESTO DE EGRESOS	0.00	0.00	380,646,527.40	380,646,527.40	0.00	0.00
PRESUPUESTO DE EGRESOS APROBADO	0.00	345,234,310.11	0.00	0.00	0.00	345,234,310.11
SERVICIOS PERSONALES (APROBADO)	0.00	212,077,616.09	0.00	0.00	0.00	212,077,616.09
MATERIALES Y SUMINISTROS (APROBADO)	0.00	18,127,747.27	0.00	0.00	0.00	18,127,747.27
SERVICIOS GENERALES (APROBADO)	0.00	27,029,693.23	0.00	0.00	0.00	27,029,693.23
TRANSFERENCIAS, ASIGNACIONES, SUBSIDIOS Y OTRAS AYUDAS (APROBADO)	0.00	25,873,684.62	0.00	0.00	0.00	25,873,684.62
BIENES MUEBLES, INMUEBLES E INTANGIBLES (APROBADO)	0.00	2,511,600.00	0.00	0.00	0.00	2,511,600.00
INVERSION PUBLICA (APROBADO)	0.00	42,104,637.00	0.00	0.00	0.00	42,104,637.00
PARTICIPACIONES Y APORTACIONES (APROBADO)	0.00	204,357.96	0.00	0.00	0.00	204,357.96
DEUDA PUBLICA (APROBADO)	0.00	17,304,973.94	0.00	0.00	0.00	17,304,973.94
PRESUPUESTO DE EGRESOS POR EJERCER	106,364,652.84	0.00	32,038,678.15	72,720,052.97	65,683,278.02	0.00
SERVICIOS PERSONALES (POR EJERCER)	66,755,914.03	0.00	24,905,460.83	25,079,742.18	66,581,632.68	0.00
MATERIALES Y SUMINISTROS (POR EJERCER)	7,930,565.77	0.00	201,136.52	2,569,882.90	5,561,819.39	0.00
SERVICIOS GENERALES (POR EJERCER)	6,287,056.11	0.00	26,580.80	4,428,250.84	1,885,386.07	0.00
TRANSFERENCIAS, ASIGNACIONES, SUBSIDIOS Y OTRAS AYUDAS (POR EJERCER)	9,441,515.64	0.00	635,500.00	28,175,591.12	0.00	18,098,575.48
BIENES MUEBLES, INMUEBLES E INTANGIBLES (POR EJERCER)	2,761,316.64	0.00	0.00	7,500.00	2,753,816.64	0.00
INVERSION PUBLICA (POR EJERCER)	47,008,421.33	0.00	6,270,000.00	11,099,188.30	42,179,233.03	0.00
PARTICIPACIONES Y APORTACIONES (POR EJERCER)	28,683.06	0.00	0.00	12,587.10	16,095.96	0.00
DEUDA PUBLICA (POR EJERCER)	0.00	33,848,819.74	0.00	1,347,310.53	0.00	35,196,130.27
MODIFICACIONES AL PRESUPUESTO DE EGRESOS	0.00	36,110,291.23	0.00	6,270,000.00	0.00	42,380,291.23



MUNICIPIO DE TECOMAN, COL.
Sistema Integral de Contabilidad Gubernamental
BALANZA DE COMPROBACION
DEL 1 DE AGOSTO AL 31 DE AGOSTO DE 2017

Descripción	Saldo Anterior		Movimientos		Saldo Actual	
	Debe	Haber	Debe	Haber	Debe	Haber
APROBADO						
SERVICIOS PERSONALES (MODIFICADO)	0.00	213,000.00	0.00	0.00	0.00	213,000.00
MATERIALES Y SUMINISTROS (MODIFICADO)	0.00	4,379,172.73	0.00	0.00	0.00	4,379,172.73
SERVICIOS GENERALES (MODIFICADO)	0.00	4,601,511.00	0.00	0.00	0.00	4,601,511.00
TRANSFERENCIAS, ASIGNACIONES, SUBSIDIOS Y OTRAS AYUDAS (MODIFICADO)	0.00	270,000.00	0.00	0.00	0.00	270,000.00
BIENES MUEBLES, INMUEBLES E INTANGIBLES (MODIFICADO)	0.00	2,925,608.00	0.00	0.00	0.00	2,925,608.00
INVERSION PUBLICA (MODIFICADO)	0.00	23,720,999.50	0.00	6,270,000.00	0.00	29,990,999.50
PRESUPUESTO DE EGRESOS COMPROMETIDO	8,011,969.16	0.00	98,418,338.42	92,710,406.94	13,719,900.64	0.00
SERVICIOS PERSONALES (COMPOMETIDO)	0.00	0.00	49,985,203.01	49,985,203.01	0.00	0.00
MATERIALES Y SUMINISTROS (COMPOMETIDO)	472,158.14	0.00	2,727,207.52	2,520,570.45	678,795.21	0.00
SERVICIOS GENERALES (COMPOMETIDO)	168,070.28	0.00	4,428,250.84	4,511,547.45	84,773.67	0.00
TRANSFERENCIAS, ASIGNACIONES, SUBSIDIOS Y OTRAS AYUDAS (COMPOMETIDO)	0.00	0.00	28,811,091.12	28,811,091.12	0.00	0.00
BIENES MUEBLES, INMUEBLES E INTANGIBLES (COMPOMETIDO)	7,210.56	0.00	7,500.00	7,500.00	7,210.56	0.00
INVERSION PUBLICA (COMPOMETIDO)	7,364,530.18	0.00	11,099,188.30	5,514,597.28	12,949,121.20	0.00
PARTICIPACIONES Y APORTACIONES (COMPOMETIDO)	0.00	0.00	12,587.10	12,587.10	0.00	0.00
DEUDA PUBLICA (COMPOMETIDO)	0.00	0.00	1,347,310.53	1,347,310.53	0.00	0.00
PRESUPUESTO DE EGRESOS DEVENGADO	73,961.15	0.00	92,639,509.59	92,625,589.59	87,881.15	0.00
SERVICIOS PERSONALES (DEVENGADO)	0.00	0.00	49,985,203.01	49,985,203.01	0.00	0.00
MATERIALES Y SUMINISTROS (DEVENGADO)	19,920.00	0.00	2,434,023.93	2,434,023.93	19,920.00	0.00
SERVICIOS GENERALES (DEVENGADO)	10,620.96	0.00	4,527,696.62	4,513,776.62	24,540.96	0.00
TRANSFERENCIAS, ASIGNACIONES, SUBSIDIOS Y OTRAS AYUDAS (DEVENGADO)	0.00	0.00	28,810,591.12	28,810,591.12	0.00	0.00
BIENES MUEBLES, INMUEBLES E INTANGIBLES (DEVENGADO)	0.00	0.00	7,500.00	7,500.00	0.00	0.00
INVERSION PUBLICA (DEVENGADO)	0.00	0.00	5,514,597.28	5,514,597.28	0.00	0.00
PARTICIPACIONES Y APORTACIONES (DEVENGADO)	0.00	0.00	12,587.10	12,587.10	0.00	0.00
DEUDA PUBLICA (DEVENGADO)	43,420.19	0.00	1,347,310.53	1,347,310.53	43,420.19	0.00
PRESUPUESTO DE EGRESOS EJERCIDO	38,842,107.16	0.00	93,251,953.29	89,995,828.75	42,098,231.70	0.00
SERVICIOS PERSONALES (EJERCIDO)	4,686,971.89	0.00	49,666,990.08	47,626,276.78	6,727,685.19	0.00
MATERIALES Y SUMINISTROS (EJERCIDO)	1,576,901.93	0.00	2,351,325.89	1,408,780.79	2,519,447.03	0.00
SERVICIOS GENERALES (EJERCIDO)	1,376,884.58	0.00	4,562,859.59	4,171,063.78	1,768,680.39	0.00
TRANSFERENCIAS, ASIGNACIONES, SUBSIDIOS Y OTRAS AYUDAS (EJERCIDO)	317,671.62	0.00	29,784,587.12	29,792,987.12	309,271.62	0.00
BIENES MUEBLES, INMUEBLES E INTANGIBLES	0.00	0.00	7,500.00	0.00	7,500.00	0.00



MUNICIPIO DE TECOMAN, COL.
Sistema Integral de Contabilidad Gubernamental
BALANZA DE COMPROBACION
DEL 1 DE AGOSTO AL 31 DE AGOSTO DE 2017

Descripción	Saldo Anterior		Movimientos		Saldo Actual	
	Debe	Haber	Debe	Haber	Debe	Haber
(EJERCIDO)						
INVERSION PUBLICA (EJERCIDO)	0.00	0.00	5,514,597.28	5,514,597.28	0.00	0.00
PARTICIPACIONES Y APORTACIONES (EJERCIDO)	0.00	0.00	16,782.80	16,782.80	0.00	0.00
DEUDA PUBLICA (EJERCIDO)	30,883,677.14	0.00	1,347,310.53	1,465,340.20	30,765,647.47	0.00
PRESUPUESTO DE EGRESOS PAGADO	228,051,911.03	0.00	64,298,047.95	26,324,649.15	266,025,309.83	0.00
SERVICIOS PERSONALES (PAGADO)	140,847,730.17	0.00	22,720,815.95	24,587,247.90	138,981,298.22	0.00
MATERIALES Y SUMINISTROS (PAGADO)	12,507,374.16	0.00	1,294,190.79	74,626.58	13,726,938.37	0.00
SERVICIOS GENERALES (PAGADO)	23,788,572.30	0.00	4,128,333.81	49,082.97	27,867,823.14	0.00
TRANSFERENCIAS, ASIGNACIONES, SUBSIDIOS Y OTRAS AYUDAS (PAGADO)	16,384,497.36	0.00	29,157,987.12	1,609,496.00	43,932,988.48	0.00
BIENES MUEBLES, INMUEBLES E INTANGIBLES (PAGADO)	2,668,680.80	0.00	0.00	0.00	2,668,680.80	0.00
INVERSION PUBLICA (PAGADO)	11,452,684.99	0.00	5,514,597.28	0.00	16,967,282.27	0.00
PARTICIPACIONES Y APORTACIONES (PAGADO)	175,674.90	0.00	16,782.80	4,195.70	188,262.00	0.00
DEUDA PUBLICA (PAGADO)	20,226,696.35	0.00	1,465,340.20	0.00	21,692,036.55	0.00
CUENTAS DE CIERRE PRESUPUESTARIO						
TOTAL:	1,612,861,538.07	1,612,861,538.07	627,075,521.80	627,075,521.80	1,677,373,785.78	1,677,373,785.78



MUNICIPIO DE TECOMAN, COL.
Sistema Integral de Contabilidad Gubernamental
CONCILIACION ENTRE LOS EGRESOS PRESUPUESTARIOS Y LOS GASTOS CONTABLES
DEL 1 DE ENERO AL 31 DE AGOSTO DE 2017

Clave	Descripción	Importe	Total
1	TOTAL DE EGRESOS (PRESUPUESTARIOS)		308,211,422.68
2	MENOS EGRESOS PRESUPUESTARIOS NO CONTABLES		69,655,328.32
	<i>Mobiliario y equipo de administración</i>	0.00	
	<i>Mobiliario y equipo educacional y recreativo</i>	237,660.80	
	<i>Equipo e instrumental médico y de laboratorio</i>	0.00	
	<i>Vehículos y equipo de transporte</i>	2,330,100.00	
	<i>Equipo de defensa y seguridad</i>	0.00	
	<i>Maquinaria, otros equipos y herramientas</i>	108,420.00	
	<i>Activos biológicos</i>	0.00	
	<i>Bienes inmuebles</i>	0.00	
	<i>Activos intangibles</i>	0.00	
	<i>Obra pública en bienes propios</i>	2,730,420.40	
	<i>Acciones y participaciones de capital</i>	0.00	
	<i>Compra de títulos y valores</i>	0.00	
	<i>Inversiones en fideicomisos, mandatos y otros análogos</i>	0.00	
	<i>Provisiones para contingencias y otras erogaciones especiales</i>	0.00	
	<i>Amortización de la deuda pública</i>	8,099,913.26	
	<i>Adeudos de ejercicios fiscales anteriores (ADEFAS)</i>	41,911,951.99	
	<i>Otros Egresos Presupuestales No Contables</i>	14,236,861.87	
3	MAS GASTOS CONTABLES NO PRESUPUESTALES		-224.46
	<i>Estimaciones, depreciaciones, deterioros, obsolescencia y amortizaciones</i>	0.00	
	<i>Provisiones</i>	0.00	
	<i>Disminución de inventarios</i>	0.00	
	<i>Aumento por insuficiencia de estimaciones por pérdida o deterioro u obsolescencia</i>	0.00	
	<i>Aumento por insuficiencia de provisiones</i>	0.00	
	<i>Otros Gastos</i>	-224.46	
	<i>Otros Gastos Contables No Presupuestales</i>	0.00	
4	TOTAL DE GASTO CONTABLE (4 = 1 - 2 + 3)		238,555,869.90

TESORERÍA MUNICIPAL

L.C.P. MARTHA ANGELICA VALENZUELA VERDUZCO


TESORERA MUNICIPAL

JOSE GUADALUPE GARCIA NEGRETE

PRESIDENTE MUNICIPAL

DIRECCIÓN DE EGRESOS Y CONTABILIDAD

C.P. JUAN GABRIEL MADRIGAL GOMEZ



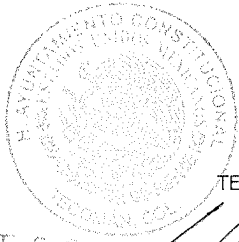
PRESIDENCIA

"BAJO PROTESTA DE DECIR VERDAD DECLARAMOS QUE LOS ESTADOS FINANCIEROS Y SUS NOTAS, SON RAZONABLEMENTE CORRECTOS Y SON REPOSABILIDAD DEL EMISOR"



MUNICIPIO DE TECOMAN, COL.
 Sistema Integral de Contabilidad Gubernamental
CONCILIACION ENTRE LOS INGRESOS PRESUPUESTARIOS Y LOS INGRESOS CONTABLES
DEL 1 DE ENERO AL 31 DE AGOSTO DE 2017

Clave	Descripción	Importe	Total
1	INGRESOS PRESUPUESTARIOS		279,679,759.46
2	MAS INGRESOS CONTABLES NO PRESUPUESTARIOS		0.00
	<i>Incremento por variación de inventarios</i>	0.00	
	<i>Disminución del exceso de estimaciones por pérdida o deterioro u obsolescencia</i>	0.00	
	<i>Disminución del exceso de provisiones</i>	0.00	
	<i>Otros ingresos y beneficios varios</i>	0.00	
	<i>Otros ingresos contables no presupuestarios</i>	0.00	
3	MENOS INGRESOS PRESUPUESTARIOS NO CONTABLES		2,616,000.00
	<i>Productos de capital</i>	0.00	
	<i>Aprovechamientos capital</i>	0.00	
	<i>Ingresos derivados de financiamientos</i>	2,616,000.00	
	<i>Otros Ingresos presupuestarios no contables</i>	0.00	
4	INGRESOS CONTABLES (4 = 1 + 2 - 3)		277,063,759.46

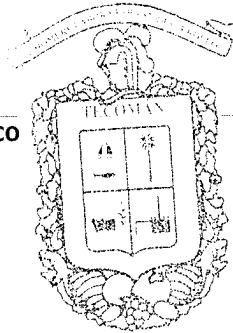


TESORERA MUNICIPAL

L.C.P. MARTHA ANGELICA VALENZUELA VERDUZCO

PRESIDENTE MUNICIPAL

JOSE GUADALUPE GARCIA NEGRETE



PRESIDENCIA



DIRECCION DE EGRESOS Y CONTABILIDAD

C.P. JUAN GABRIEL MADRIGAL GÓMEZ